

# التصويت في ولاية تينيسي عام 2024: تسجيل الناخبين

القوانين الفيدرالية، على سبيل المثال، قانون حقوق التصويت لعام 1965، وقانون تسجيل الناخبين الوطني لعام 1993، وقانون مساعدة أمريكا على التصويت لعام 2002، تضع المبادئ التوجيهية لإدارة الانتخابات في جميع أنحاء البلاد. ومع ذلك، تدار الانتخابات على مستوى الولاية. تختلف السياسات من أهلية تسجيل الناخبين إلى كيفية إدلاء الناخبين بأصواتهم من ولاية إلى أخرى. تسلط هذه السلسلة الضوء على العناصر الرئيسية لقوانين الانتخابات في ولاية تينيسي حتى يتمكن ناخبو تينيسي من المشاركة بنجاح في الانتخابات.

## ما يجب أن يعرفه ناخبو تينيسي تسجيل الناخبين:

### الأهلية:

من يمكنه التسجيل  
ولا يمكنه



### التسجيل:

متى وأين وكيف  
يتم التسجيل



### الصيانة:

متى يتم تحديث تسجيل  
الناخبين الخاص



كل ولاية مسؤولة عن الحفاظ على قاعدة بيانات تسجيل الناخبين، والتي تتضمن التحقق من المتقدمين المؤهلين وتسجيلهم والحفاظ على القائمة محدثة وحديثة.<sup>1</sup> في ولاية تينيسي، يتم تنفيذ هذه الواجبات على مستوى المقاطعة في كل مكتب من مكاتب لجنة الانتخابات بالمقاطعة البالغ عددها 95 مكتبًا.

- ★ يمكن للمقيمين في ولاية تينيسي من مواطني الولايات المتحدة والذين يبلغون من العمر 18 عامًا على الأقل في يوم الانتخابات أو قبله (باستثناء أولئك الذين لديهم بعض ادانات جنائية معينة) التسجيل للتصويت.
- ★ في ولاية تينيسي، تفقد الحق في التصويت بإدانة جنائية (مع بعض الاستثناءات). قد تتمكن من استعادة حقوقك.<sup>2</sup>
- ★ تتم إدارة تسجيل الناخبين من قبل المقاطعات. التحركات من مقاطعة إلى أخرى لا تنقل.
- ★ لا يتعين على ناخبي تينيسي التسجيل حسب الحزب السياسي.
- ★ يجب أن تكون مسجلاً بحلول الموعد النهائي لتسجيل الناخبين وهو 30 يوماً قبل يوم الانتخابات. الأهلية: من يمكنه التسجيل ولا يمكنه

يسلط الضوء على  
تسجيل الناخبين  
في ولاية تينيسي:

## من هو المؤهل للتسجيل للتصويت في ولاية تينيسي؟ يمكنك التسجيل للتصويت إذا:



✓ عمرك 18 عاما على الأقل في يوم الانتخابات أو قبله

✓ أنت مقيم في ولاية تينيسي

✓ أنت مواطن أمريكي

✓ لم تتم إدانتك بارتكاب جناية ، \* أو إذا قمت بذلك ، فقد تم شطب جنائتك أو استعادة حقوق التصويت.

\* ما لم تكن إدانتك بجناية لجرائم معينة لم تصبح "سيئة السمعة" قبل 15 يناير 1973 ، أو إذا حدثت بين 15 يناير 1973 و 17 مايو 1981. لم تؤد هذه الإدانات إلى فقدان حقوق التصويت - تظل مؤهلا للتسجيل.

## هل كنت تعلم؟



يمكنك التسجيل إذا كان عمرك 18 عاما في يوم الانتخابات.

✓ يمكنك التسجيل للتصويت إذا كان عمرك 17 عاما ولكن سيكون عمرك 18 عاما بحلول موعد الانتخابات التالية

### يعتمد التصويت على الإقامة.

لا توجد فترة انتظار: بمجرد انتقالك إلى ولاية تينيسي، إذا كنت مؤهلا، يمكنك التسجيل.

يمكن لطلاب الجامعات الذين يعيشون في ولاية تينيسي اختيار مكان التصويت.

1 سجل للتصويت في مقاطعة تينيسي التي تعيش فيها للمدرسة ، أو

2 ابق مسجلا في ولايتك (أو مقاطعتك).

### ★ المكان الذي تعيش فيه يحدد من يمكنك التصويت له. ★

تؤثر القرارات المتعلقة بمكان التسجيل للتصويت في الغالب على الانتخابات المحلية التي ترغب في المشاركة فيها.

يمكن لجميع الناخبين التصويت للرئيس ، ويمكن للناخبين في أي مكان في الولاية التصويت لحاكم وعضو مجلس الشيوخ الأمريكي. لكن المكاتب المحلية ، على سبيل المثال ، المشرعون في الولايات ، ورؤساء بلديات المدن وأعضاء المجالس ، وممثلو الولايات المتحدة ، تستند إلى مكان تسجيلك.

### قد تكون مؤهلا للتسجيل بإدانة جنائية

إذا تمت إدانتك بجناية في أي مكان ، فستفقد الحق في التصويت في تينيسي (مع بعض الاستثناءات).<sup>3</sup> باستثناء بالنسبة لبعض الإدانات ، قد تتم استعادة حقوق التصويت الخاصة بك.<sup>4</sup>



### أنت مؤهل للتسجيل إذا:

كانت إدانتك بجرائم معينة لم تصبح "سيئة السمعة" قبل 15 يناير 1973. حدثت إدانتك بين 15 يناير 1973 و 17 مايو 1981. لقد استعدت حقوقك في التصويت أو شطبت الجناية.



### أنت غير مؤهل للتسجيل بالإدانات التالية:

اعتبارا من 1 يوليو 1986: تزوير الناخبين والخيانة والقتل من الدرجة الأولى والاعتصاب المشدد.

اعتبارا من 1 يوليو 1996: أي درجة من القتل أو الاعتصاب.

اعتبارا من 1 يوليو 2006: الجرائم الجنسية أو العنيفة التي تعتبر جنائيات حيث كانت الضحية قاصرا ، أو جنائية رشوة ، أو سوء سلوك تورط فيه مسؤولون وموظفون عموميون ، أو تدخل مع العمليات الحكومية.

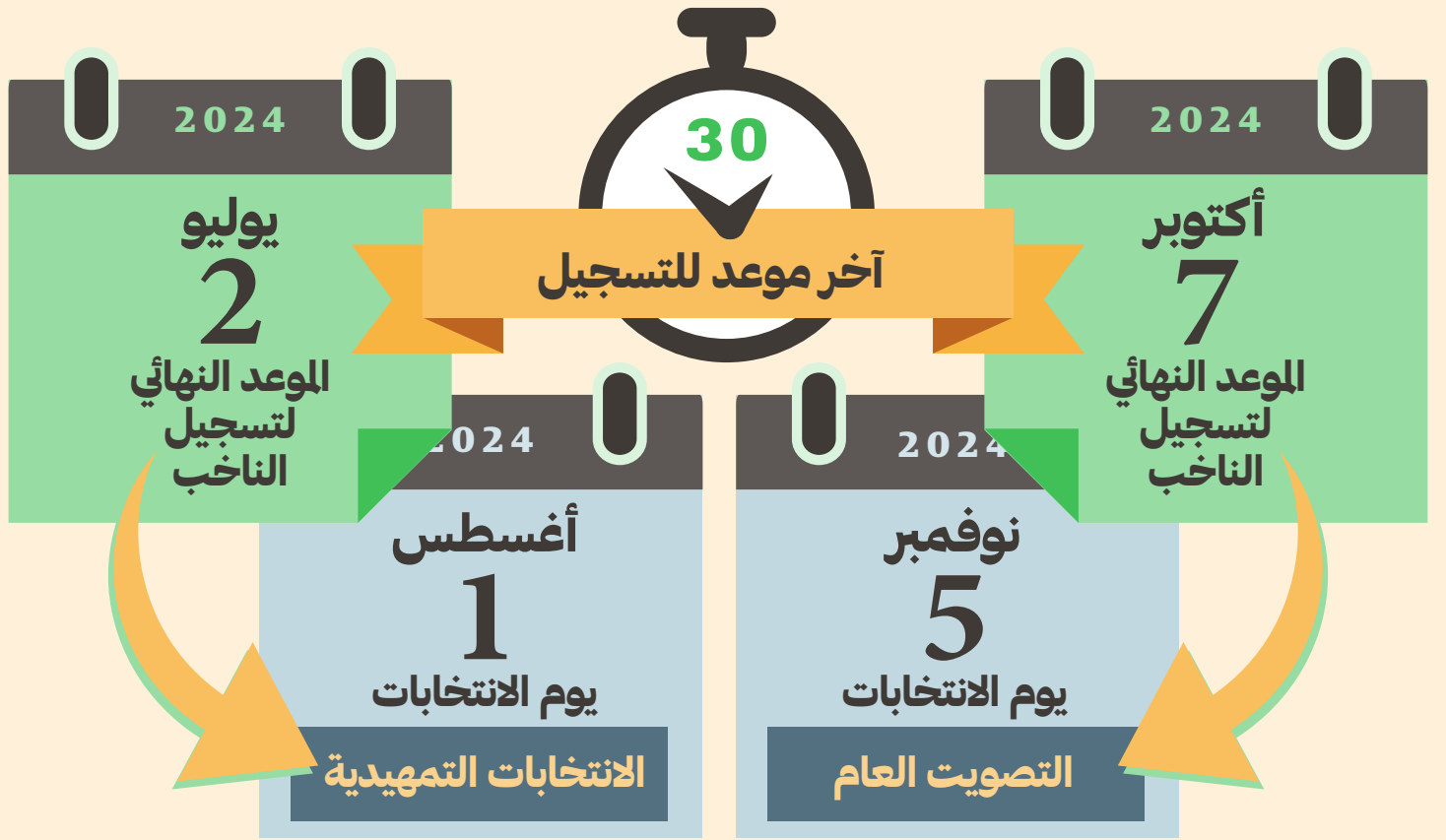
## الموعد النهائي لتسجيل الناخبين:

قبل 30 يوما من يوم الانتخابات



يجب إكمال عمليات تسجيل الناخبين عبر الإنترنت، ونماذج التسجيل الورقية مختومة بختم بريدي، بحلول اليوم الـ 30 قبل الانتخابات.<sup>5</sup> إذا وقع الموعد النهائي في عطلة نهاية الأسبوع أو عطلة قانونية، فإن الموعد النهائي يصبح يوم العمل التالي.<sup>6</sup>

المواعيد النهائية القادمة لانتخابات التسجيل على مستوى الولاية والفيدرالية لعام 2024:



عقدت الانتخابات التمهيدية للتفضيل الرئاسي في 5 مارس 2024.

## هل كنت تعلم؟

ستتم معالجة الطلبات المقدمة بعد الموعد النهائي لاحقا.

إذا قمت بتقديم تسجيل الناخبين بعد الموعد النهائي، لن تكون مؤهلا للتصويت في الانتخابات القادمة. ستتم معالجة الطلبات بعد الانتخابات، وإذا كنت مؤهلا، يمكنك التصويت في الانتخابات التالية.



# مكان التسجيل للتصويت



## أماكن التسجيل المطلوبة

### ★ أجهزة الدولة: ★

يتطلب قانون تسجيل الناخبين الوطني (NVRA) من الولايات توفير فرص تسجيل الناخبين في وكالات حكومية محددة.<sup>7</sup>

• إدارات السيارات (وزارة السلامة والأمن الداخلي في ولاية تينيسي). يجب أن تتاح لك الفرصة للتسجيل للتصويت عند التقدم بطلب للحصول على رخصة قيادة أو تجديدها.

• وكالات المساعدة العامة. كما يجب على المكاتب التي تقدم المساعدة العامة والبرامج التي تمولها الدولة والتي تقدم الخدمات للأشخاص ذوي الإعاقة في المقام الأول إتاحة الفرصة للتسجيل.

• وكالات الدولة الأخرى. يحدد قانون ولاية تينيسي أيضا المكتبات العامة والمدارس الثانوية ومكاتب كتبة المقاطعات، وسجلات الصكوك كوكالات لتسجيل الناخبين.<sup>8</sup>



### ★ التسجيل في الثانوية العامة: ★



لجان انتخابات المقاطعات مطلوبة إجراء حدث واحد على الأقل لتسجيل الناخبين في كل مدرسة ثانوية عامة وخاصة في المقاطعة.<sup>9</sup>

### ★ حفل التجنس: ★



يجب على لجان انتخابات المقاطعات أيضا إجراء أحداث تسجيل الناخبين في احتفالات التجنس الجماعي المخطط لها والمجدولة داخل المقاطعة.<sup>10</sup>

## فرص إضافية:

### ★ حملات تسجيل الناخبين من طرف ثالث ★

يمكن أيضا لأطراف ثالثة، أي مسؤولين غير انتخابيين، مثل HeadCount أو رابطة الناخبات جمع طلبات تسجيل الناخبين.



## قوانين ولاية تينيسي الخاصة بحملات تسجيل الناخبين من طرف ثالث

تفرض القوانين الصادرة في عامي 2020 و 2024 متطلبات ومحظورات على جمع طلبات تسجيل الناخبين.

### المتطلبات:

### المحظورات:

يجب تقديم الطلبات التي تم جمعها في غضون 15 يوما تقويميا من تاريخ توقيع مقدم الطلب عليها، أو الموعد النهائي لتسجيل الناخبين إذا كان أقرب.<sup>11</sup>



لا يمكن الاحتفاظ بمعلومات مقدم الطلب لأسباب غير تتعلق بإشراك الناخبين دون موافقته الخطية.<sup>12</sup>



❌ لا يمكن تغيير الطلبات دون علم مقدم الطلب أو موافقته  
❌ لا يمكن ملء الطلبات مسبقا بمعلومات حول مقدم الطلب  
❌ أي شخص لديه إدانان جنائية تتعلق بالانتخابات أو شهادة الزور المشددة أو الاستغلال المالي ل كبار السن أو الضعفاء لا يمكن التعامل مع الناخبين أو جمعهم طلبات التسجيل.<sup>13</sup>

❌ لا يمكنك تعيين حصص أو الدفع للأشخاص بناء على عدد الطلبات التي تم جمعها.<sup>14</sup>

✅ ومع ذلك، يمكن أن يتقاضى الشخص أجرا أو يعمل لإجراء تسجيل الناخبين على أساس الساعة أو الراتب.

## كيفية التسجيل للتصويت:

### تسجيل الناخبين تطبيق



متاح عبر الإنترنت على الموقع الإلكتروني **لوزير الخارجية** وفي المقاطعة اللجان الانتخابية والمكاتب الحكومية الأخرى والمكاتب العامة والمدارس.<sup>15</sup> يمكن للناخبين العسكريين والخارجيين أيضاً تقديم الطلبات بالبريد مجاناً عبر البريد الجوي.<sup>16</sup>



يمكن للمقيمين في أي ولاية استخدام هذا النموذج، الذي أنشأته المساعدة الانتخابية الأمريكية للجنة (EAC). وهي متوفرة في هذا الموقع، [eac.gov/voters/national-mailvoter-registration-form](http://eac.gov/voters/national-mailvoter-registration-form)، جنباً إلى جنب مع التعليمات المحددة لكل ولاية.<sup>17</sup>



إذا كان لديك رخصة قيادة أو بطاقة هوية من ولاية تينيسي صادرة عن إدارة السلامة، فيمكنك التسجيل للتصويت عبر الإنترنت على ومن خلال تطبيق [ovr.govote.tn.gov](http://ovr.govote.tn.gov). Go Vote TN

## هل كنت تعلم؟



### أرقام الضمان الاجتماعي الكاملة مطلوبة.

يجب عليك تقديم رقم الضمان الاجتماعي الكامل الخاص بك في طلب تسجيل الناخبين.

### كيفية التسجيل مهمة.

تعتبر تسجيلات الناخبين إما "شخصياً" أو "عن طريق البريد"، وهي تعني أشياء مختلفة حول كيفية الإدلاء بصوتك الأول.

إذا قمت بالتسجيل عن طريق البريد، فلا يمكنك التصويت غيابياً ما لم تتحقق أولاً من هويتك مع لجنة انتخابات المقاطعة عن طريق:

- ✓ التصويت شخصياً (في انتخابات سابقة في المقاطعة).
- ✓ الذهاب إلى لجنة انتخابات المقاطعة ومطالبتهم بتحديث تسجيلك شخصياً.



### تعبئة طلب تسجيل الناخبين بإدانة جنائية.

يسأل التطبيق:

إذا كان لديك إدانة جنائية:

إذا تم شطب سجلك، أجب بـ «لا».

بالنسبة للجريمة وتاريخ ومكان الإدانة: هذه المعلومات غير مطلوبة.

إذا كنت قد استعدت حقوق التصويت الخاصة بك: قم بتضمين نسخة من هذا التحقق مع طلب التسجيل الخاص بك.



### يتم الانتهاء من التسجيلات الشخصية مع مسؤولي الولاية

(في انتخابات المقاطعة الخاصة بك للجنة أو إدارة السلامة أو حملة التسجيل مع مسؤولي الانتخابات) الذين يمكنهم التحقق من هويتك.



### يتم إكمال عمليات التسجيل عن طريق البريد دون التحقق من الهوية

(الطلبات الورقية التي يتم إرسالها بالبريد إلى مكاتب الانتخابات، أو الطلبات المقدمة عبر الإنترنت، أو حملات التسجيل من قبل غير مسؤولي الانتخابات).

## متى يتم تحديث تسجيل الناخبين الخاص بك: التحركات وتغيير الاسم



لأن تسجيلات الناخبين تستند إلى اسمك وعنوانك والمقاطعة التي يجب تحديث سجلات تسجيل الناخبين إذا تغيرت هذه السجلات.




### التحركات داخل نفس المقاطعة:

قم بتحديث عنوانك في سجل التسجيل الحالي الخاص بك من خلال موقع تسجيل الناخبين عبر الإنترنت أو عن طريق البريد أو شخصيا مع لجنة انتخابات المقاطعة المكتب.<sup>18</sup>



### الانتقال إلى مقاطعة جديدة:

لا يتم نقل تسجيلات الناخبين عبر المقاطعات. إذا انتقلت من ناشفيل (ديفيدسون) إلى فرانكلين (ويليامسون) أو كينغسبورت (سوليفان) إلى نوكسفيل (نوكس)، أعد التسجيل في مقاطعتك الجديدة.



### تغيير الاسم:

إذا قمت بتغيير اسمك، فيمكنك تحديث سجل الناخبين الحالي الخاص بك إما من خلال موقع تسجيل الناخبين عبر الإنترنت أو مع لجنة انتخابات المقاطعة.

## هل كنت تعلم؟



### ماذا يحدث إذا انتقلت داخل نفس المقاطعة؟

قد تظل قادرا على الإدلاء بصوتك إذا كنت قد انتقلت داخل نفس المقاطعة ولم تقم بتحديث سجلك في الوقت المناسب.

يعتمد المكان الذي تدلي فيه بصوتك على وقت التصويت:

### ✓ التصويت أثناء التصويت المبكر:

نظرا لأنه يمكنك استخدام أي موقع اقتراع في مقاطعتك أثناء التصويت المبكر، يمكنك تحديث عنوانك والتصويت في أي موقع اقتراع.

### ✓ التصويت في يوم الانتخابات:

إذا كان عنوانك الجديد في نفس دائرة الاقتراع مثل عنوانك القديم، فيمكنك الإدلاء بصوتك.

إذا كان عنوانك الجديد يضعك في دائرة اقتراع مختلفة، فسيتعين عليك الذهاب إلى تلك الدائرة للإدلاء بصوتك (باستثناء المقاطعات مع مراكز التصويت الملائمة حيث يمكنك تغيير العنوان والإدلاء بصوتك في أي مكان في مقاطعتك).<sup>19</sup>

### ماذا يحدث إذا انتقلت بعد الموعد النهائي لتسجيل الناخبين؟

الناخبون الذين ينتقلون بعد الموعد النهائي لتسجيل الناخبين قد لا يزال بإمكانهم التصويت ل على الأقل بعض المكاتب.



### ▶ إذا انتقلت إلى مقاطعة تينيسي جديدة من مقاطعة تينيسي أخرى.

لا يزال بإمكانك الإدلاء بصوتك في الانتخابات التمهيدية والعامية على مستوى الولاية والانتخابات الفيدرالية من خلال التصويت في مقاطعتك السابقة (إذا كنت تم تسجيلها هناك) لمدة تصل إلى 90 يوما.

### ▶ إذا انتقلت إلى ولاية تينيسي من ولاية أخرى في غضون 30 يوما قبل يوم الانتخابات.

لا يمكنك التصويت في ولاية تينيسي. ومع ذلك، يمكنك التصويت للرئيس في موقع الاقتراع السابق الخاص بك إما شخصيا أو غيبيا.<sup>20</sup>

### ▶ إذا انتقلت من ولاية تينيسي في غضون 30 يوما قبل الانتخابات الرئاسية.

إذا كنت غير قادر على التسجيل للتصويت في ولاية ما لأن الموعد النهائي قد انقضى، فيمكنك التصويت للرئيس في عنوانك القديم في تينيسي.<sup>21</sup>

1. في ولاية تينيسي، يمكن إزالة الناخبين من قوائم تسجيل الناخبين بناء على طلب، لتغيير العنوان، والوفاة، والإدانة بالجناية، وعدم النشاط (مع إشعار مناسب)، من بين أسباب أخرى. تين. كود آن. § 2-2-106.
2. إذا كان الشخص مؤهلاً، فإن استعادة حقوق التصويت عملية معقدة تنطوي على خطوات متعددة ومساعدة قانونية. يجب أن تتلقى إما عفو من الحاكم أو التماس إلى المحكمة لاستعادة حقوق المواطنة الكاملة (هما في ذلك حقوق السلاح). بالإضافة إلى ذلك، يجب عليك إكمال شهادة الاستعادة التي تؤكد أنك قد أكملت عقوبتك ولا تدين بالتعويض أو تكاليف المحكمة. بالإضافة إلى ذلك، يجب أن تكون مواكباً لأي التزامات تتعلق بإعادة الطفل. انظر هنا للحصول على معلومات إضافية: [https://www.thinktennessee.org/wp-content/uploads/2024/01/vrr\\_cor\\_process\\_infographic.pdf](https://www.thinktennessee.org/wp-content/uploads/2024/01/vrr_cor_process_infographic.pdf).
3. ما لم تكن إدانتك بجناية لجرائم معينة لم تصبح "سيئة السمعة" قبل 15 يناير 1973، أو إذا حدثت بين 15 يناير 1973 و 17 مايو 1981. لم تؤد هذه الإدانات إلى فقدان حقوق التصويت - تظل مؤهلاً للتسجيل.
4. للاطلاع على قائمة الإدانات التي لم تسفر عن فقدان حقوق التصويت، انظر <https://sos.tn.gov/elections/guides/restoration-of-voting-rights>.
5. للاطلاع على قائمة الإدانات والنطاقات الزمنية المؤهلة التي تؤدي إلى فقدان دائم لأهلية التصويت، انظر <https://sos.tn.gov/elections/guides/restoration-of-voting-rights>.
6. سيقبل مسؤولو الانتخابات طلب تسجيل الناخبين بالبريد الذي لا يحتوي على ختم بريدي ولكنه موقع و مؤرخة قبل الموعد النهائي لتسجيل الناخبين إذا حصلوا عليها قبل اليوم 27 قبل الانتخابات. تين. كود آن. § 2-2-109 (أ).
7. تين. كود آن. § 2-2-109.
8. ثانياً: 7 من 52، NVRA، قانون الولايات المتحدة كود § 20506.
9. تين. كود آن. § 2-2-202.
10. تين. كود آن. § 2-2-111 (ب).
11. تين. كود آن. § 2-2-111 (د).
12. تين. كود آن. § 2-2-142 (هـ). أقر المجلس التشريعي قانوناً جديداً في عام 2024 يضيف شرط أن يبدأ تاريخ توقيع مقدم الطلب على طلب تسجيل الناخبين على مدار 15 يوماً حتى يتم تسليمه.
13. لا يمكنك نسخ أو الاحتفاظ بالمعلومات المقدمة من مقدم الطلب لأي سبب آخر غير مشاركة الناخبين أو الناخبين المشاركة، أو إقبال الناخبين ما لم تخبر مقدم الطلب كيف سيتم استخدامه، ويوافقون كتابةً. شبكة الأمان الاجتماعي لا يجوز استخدامها بأي شكل من الأشكال. Tenn. Code Ann. § 2-2-142 (و).
14. تشمل الإدانات الجنائية ذات الصلة إدانات الجنايات المتعلقة بالانتخابات (بموجب العنوان 2 من قانون تينيسي)، والجرائم الاستغلال المالي للمسنين أو الضعفاء (تين كود آن. § 39-15-502)، وشهادة الزور المشددة (تين. كود آن. § 39-16-702). تين كود آن. § 2-2-142 (ج) و (د).
15. طلب تينيسي لتسجيل الناخبين متاح في <https://sos.tn.gov/elections/services/register-to-vote-paper-form-mail-in-or-hand-deliver>.
16. تين كود آن. § 2-6-501.
17. تطبيق تسجيل الناخبين عبر البريد الوطني الخاص ب EAC متاح على [https://www.eac.gov/sites/default/files/eac\\_assets/1/6/Federal\\_Voter\\_Registration\\_ENG.pdf](https://www.eac.gov/sites/default/files/eac_assets/1/6/Federal_Voter_Registration_ENG.pdf).
18. تين كود آن. § 2-2-129 (أ). يوفر موقع وزير الخارجية أيضاً معلومات ذات صلة حول تحديث الناخبين التسجيل، متاح في <https://sos.tn.gov/elections/guides/how-to-update-your-voter-registration>.
19. تستخدم مراكز الاقتراع الملائمة (مراكز التصويت) في يوم الانتخابات وتعمل مثل أماكن الاقتراع للتصويت المبكر. يجوز للناخبين في المقاطعات التي لديها مراكز اقتراع اختيار أي مركز اقتراع في المقاطعة للتصويت في يوم الانتخابات، في حين أن الناخبين في يجب على المقاطعات التي ليس لديها مراكز اقتراع التصويت في مكان الاقتراع المخصص لها.
20. يحمي قانون حقوق التصويت، 52 قانون الولايات المتحدة § 10502 (هـ)، حقك في الإدلاء بصوتك في الانتخابات الرئاسية بعد تغيير مكان الإقامة بالقرب من يوم الانتخابات.

فكر في تينيسي

فكر في تينيسي هي مؤسسة فكرية غير حزبية وموجهة نحو النتائج تستخدم البحث والدعوة لبناء دولة يشارك فيها جميع سكان تينيسي مدنياً وأمينين اقتصادياً.

اشترك في تنبيهات البريد الإلكتروني على [ThinkTennessee.org](https://www.thinktennessee.org).

تأليف:

دون شلو كيبير، مديرة المناصرة والعلاقات الحكومية  
الموظفون المساهمون الآخرون:  
أليكس براون، مساعد سياسات

لمزيد من المعلومات، راسلنا عبر البريد الإلكتروني على [info@thinktn.org](mailto:info@thinktn.org).

# التصويت في ولاية تينيسي عام 2024: الإدلاء بأصواتهم


القوانين الفيدرالية، على سبيل المثال، قانون حقوق التصويت لعام 1965، وقانون تسجيل الناخبين الوطني لعام 1993، وقانون مساعدة أمريكا على التصويت لعام 2002، تضع المبادئ التوجيهية لإدارة الانتخابات في جميع أنحاء البلاد. ومع ذلك، تدار الانتخابات على مستوى الولاية. تختلف السياسات من أهلية تسجيل الناخبين إلى كيفية إدلاء الناخبين بأصواتهم من ولاية إلى أخرى. تسلط هذه السلسلة الضوء على العناصر الرئيسية لقوانين الانتخابات في ولاية تينيسي حتى يتمكن ناخبو تينيسي من المشاركة بنجاح في الانتخابات.

## ما يجب أن يعرفه الناخبون في ولاية تينيسي عن الإدلاء بأصواتهم:

### أنواع الانتخابات وتوقيتها: لمن وماذا تصوت



### الإدلاء بأصواتك: متى وأين وكيف تقوم بالتصويت



### إجراءات مكان الاقتراع: ما يجب فعله وما لا يجب فعله في مكان الاقتراع



يصوت سكان تينيسي في الانتخابات لتحديد نتائج متعددة - بدءًا من الممثلين المحليين وممثلي الولايات والممثلين الفيدراليين وحتى التغييرات في المواثيق المحلية ودستور الولاية. إن القواعد والعمليات الخاصة بكيفية مشاركة الناخبين في هذه الأنواع المختلفة من الانتخابات هي نفسها.

- ★ أنت بحاجة إلى بطاقة هوية تحمل صورة تينيسي أو صادرة فيدراليًا للإدلاء بصوته شخصيًا. لا يتم قبول هويات الطلاب.
- ★ في يوم الانتخابات، يجب عليك التصويت في مكان الاقتراع المخصص لك. ولكن إذا كانت مقاطعتك تدير مراكز تصويت في يوم الانتخابات، فيمكنك الإدلاء بصوتك في أي مركز تصويت محدد في البلاد.
- ★ خلال فترة التصويت المبكر، إذا كانت مقاطعتك قد فعلت ذلك أكثر أكثر من مكان اقتراع واحد مفتوح، يمكنك الإدلاء بصوتك في أي مكان تختاره.
- ★ قد يتم استخدام بعض مواقع الاقتراع فقط للتصويت المبكر أو يوم الانتخابات، وسيتم استخدام مواقع أخرى لكليهما، راجع لجنة الانتخابات في المقاطعة الخاصة بك للتأكد من خيارات مكان الاقتراع الخاص بك.

## عملية التصويت في ولاية تينيسي:





## أنواع الانتخابات



### الانتخابات التمهيدية هي انتخابات الترشيح للانتخابات العامة

#### الانتخابات العامة

يتنافس المرشحون الجمهوريون والديمقراطيون داخل نفس حزبهم السياسي في انتخابات «الترشيح» هذه.

يستمر الفائزون في تمثيل الحزب في الانتخابات العامة. 🏆

#### الانتخابات التمهيدية

يتنافس المرشحون في هذه الانتخابات «النهائية» ضد الأحزاب السياسية الأخرى أو

المستقلين. يتم انتخاب الفائزين لهذا المنصب. 🏆

☆☆☆  
أولي و  
الانتخابات  
العامة

### جولات إعادة الانتخابات

بمحملاً بسبب تقارب الاصوات او  
تعادلها قد تؤدي الى جولات إعادة

وفي بعض المقاطعات، قد تحدد  
انتخابات إعادة السباقات المحلية أو  
المتعادلة.<sup>1</sup>

على سبيل المثال ، أعلى اثنين من عمدة  
ناشيفيل يترشح المرشحون مرة أخرى  
إذا لم يحصل أحد على 50% على الأقل  
من الأصوات في الانتخابات التمهيدية.

### الانتخابات الخاصة

الشواغر قد تتطلب انتخابات  
خاصة

يتطلب الشاغر - عندما يترك  
مسؤول منتخب منصبه قبل  
نهاية الفترة - الذي يحدث خارج  
الدورة الانتخابية العادية انتخابات  
"خاصة" لملء المقعد.

### التعديلات و الاستفتاءات

قد يصوت سكان تينيسي أيضا على القضايا

#### التعديلات الدستورية

يمكن للناخبين دعم أو معارضة التغييرات  
المقترحة على دستور الولاية في سنوات  
انتخابات حكام الولايات الثاني.<sup>2</sup>

#### استفتاءات الاقتراع

قد يصوت الناخبون أيضا لتغيير المواثيق  
المحلية (أي حدود المدة) أو على حملات  
القضايا (أي خطط النقل).

## هل كنت تعلم؟



لا يمكن وضع التعديلات الدستورية  
على ورقة الاقتراع إلا من قبل المشرعين.

يجب على الجمعية العامة تمرير قرار مشترك  
يقترح تعديلا دستوريا في دورتين متتاليتين  
قبل أن يتم التصويت عليه للناخبين.<sup>3,4</sup>



يمكن أن تأتي استفتاءات  
الاقتراع المحلية من الناخبين

تختلف العمليات، لكن الاستفتاءات  
يمكن الحصول على ورقة الاقتراع  
بدعم من 10% - 15% من الناخبين المسجلين.<sup>5</sup>

لا يسجل سكان تينيسي حسب الحزب ، لذلك نختار الانتخابات التمهيدية للتصويت فيها.

يمكنك المشاركة في الانتخابات التمهيدية للحزب إذا كنت تابعا لهذا الحزب أو أعلنت نيتك في الانضمام إليه.<sup>6</sup>



# توقيت الانتخابات



تجرى انتخابات المكاتب الفيدرالية ومكاتب الولايات والمقاطعات خلال السنوات الزوجية ، وتختلف الانتخابات البلدية في ولاية تينيسي وقد تحدث خلال السنوات الفردية.

## الانتخابات الاتحادية

”منتصف المدة“ الرئاسية أو الكونغرس

**رئيس**  
كل أربع سنوات

★  
**الكونغرس**  
كل سنتين

**السنوات الزوجية**

**أغسطس** / (الكونغرس / منتصف المدة)  
**أولي مارس** (الرئيس)

**عام**  
**نوفمبر**

يدلي الناخبون في جميع الولايات بأصواتهم في نوفمبر/تشرين الثاني، لكن الانتخابات التمهيدية في الولاية تجري في أوقات مختلفة. تجري الانتخابات التمهيدية الرئاسية في ولاية تينيسي في شهر مارس (الثلاثاء الكبير). تجري الانتخابات التمهيدية للمناصب الفيدرالية الأخرى (والدورات غير الرئاسية) في أغسطس.

## انتخابات الولاية

المجلس التشريعي للولاية والحاكم

**حاكم**  
كل أربع سنوات

★  
**حالة الهيئة**  
التشريعية  
كل سنتين

**السنوات الزوجية**

**أغسطس** أولي

**عام**  
**نوفمبر**

تتبع انتخابات مناصب الولايات نفس دورة الانتخابات الفيدرالية ، حيث تجري انتخابات حكام الولايات خلال الانتخابات الفيدرالية ”النصفي“.

## المكاتب القضائية ومكاتب المقاطعات: كل سنة زوجية<sup>7</sup>

★ مارس الابتدائية + أغسطس العام (الدورة الرئاسية) الثامن<sup>8</sup>

★ مايو الابتدائي + أغسطس العام (دورة منتصف المدة)

الانتخابات البلدية: السنوات الزوجية أو الفردية يمكن للمدن

★ عقد سباقات بلدية في نفس الوقت الذي الانتخابات الفيدرالية وعلى مستوى الولايات أو في دورة منفصلة (بما في ذلك في السنوات الفردية).<sup>9</sup>

**صوت**

**انتخابات إضافية**

- ★ القاضي
- ★ عمدة المقاطعة شريف
- ★ كاتب التسجيل
- ★ مقيم مجلس إدارة المدرسة
- ★ الوصي

## الجدول الزمني لدورة انتخابات الولاية والانتخابات الفيدرالية

شروط المنصب	رئيس	عضو مجلس الشيوخ الأمريكي	ممثل الولايات المتحدة	حاكم	ممثل تينيسي	تينيسي سيناتور
	4 سنوات شروط كحد أقصى 2	6 سنوات	2 سنوات	4 سنوات 2 شروط كحد أقصى	2 سنوات	4 سنوات
<b>2020</b>	رئيس جميع نواب الولايات المتحدة 1/3 الولايات المتحدة مجلس الشيوخ	كل نواب وتنسي حتى مجلس شيوخ تنسي	حاكم الولاية كل نواب تنسي مجلس شيوخ تنسي الفردي	رئيس جميع نواب الولايات المتحدة 1/3 الولايات المتحدة مجلس الشيوخ	كل نواب تنسي حتى مجلس شيوخ تنسي	حاكم الولاية كل نواب تينيسي مجلس شيوخ تينيسي
<b>2022</b>		جميع نواب الولايات المتحدة 1/3 الولايات المتحدة مجلس الشيوخ				
<b>2024</b>						
<b>2026</b>						

## متى وأين تصوت



### التصويت المبكر: استخدم أي مركز اقتراع في مقاطعتك

تمكن سكان تينيسي من الإدلاء بأصواتهم قبل يوم الانتخابات منذ عام 1994. يبدأ التصويت المبكر قبل 20 يوماً ويستمر حتى 5 أيام قبل يوم الانتخابات (7 أيام قبل الانتخابات يوم خلال الانتخابات التمهيدية الرئاسية).

يمكن للمقاطعات أن تقرر أين ومتى تفتح مواقع التصويت المبكر - قد يكون للمقاطعات الأصغر موقع واحد فقط - ولكن يجب أن تكون مفتوحة ثلاث ساعات متتالية على الأقل كل يوم من أيام الأسبوع - بما في ذلك يوم السبت - بين الساعة 8:00 صباحاً و 6:00 مساءً بالتوقيت المحلي.<sup>10</sup>

### يوم الانتخابات: استخدم مكان الاقتراع المخصص لك

إذا كنت تدلي بصوتك في يوم الانتخابات - باستثناء المقاطعات التي بها مراكز تصويت - فيجب عليك الذهاب إلى مكان الاقتراع المحدد المخصص لك.

### تدير ست مقاطعات في ولاية تينيسي مراكز تصويت في يوم الانتخابات.\*

تعمل مراكز التصويت مثل التصويت المبكر حيث يمكنك استخدام أي مكان اقتراع في المقاطعة. لا يتعين عليك استخدام الشخص المخصص لك بناء على عنوانك.



سنوات مراكز التصويت المعتمدة



\* حصلت ثلاث مقاطعات ، واشنطن وسوليفان وسومر ، على إذن لكنها لم تنفذ مراكز التصويت بعد.

## هل كنت تعلم؟



### يحدد عنوان منزلك مكان التصويت.

يضعك عنوان منزلك في منطقة تحدد المناصب المنتخبة التي تمتلك ودائرة انتخابية تحدد مكان الاقتراع الخاص بك يوم الانتخابات.<sup>11</sup>

### يلا يتم احتساب بطاقات الاقتراع المبكر حتى يوم الانتخابات.

يمكن لمسؤولي الانتخابات إخبارك بعدد الأصوات التي تم الإدلاء بها أثناء التصويت المبكر ، ولكن النتائج (كم عدد الأصوات كل مرشح تم استلامه) غير معروف إلا بعد إغلاق صناديق الاقتراع في يوم الانتخابات



### التصويت المبكر غير مطلوب لانتخابات معينة.




في بعض الانتخابات ، إذا لم يكن للسباق أكثر من مرشح واحد ، فلن تكون هناك فترة تصويت مبكر.<sup>12</sup>



### بعض الناخبين الذين لا يستطيعون الوصول إلى صناديق الاقتراع لديهم فرص إضافية للإدلاء بأصواتهم شخصياً.

يقوم مسؤولو الانتخابات بإجراء التصويت في الموقع في دور رعاية المسنين و مرافق المعيشة المدعومة والمستشفيات والسجون.<sup>13,14</sup>

# كيفية التصويت



يمكن للناخبين في ولاية تينيسي الإدلاء بأصواتهم في مكان الاقتراع أو التصويت غيايبا.

## انظر الجزء 3 لمزيد من التفاصيل

### التصويت الغيابي

يمكن لثلاثة أنواع من الناخبين غير القادرين على الوصول إلى مركز الاقتراع خلال فترة التصويت المبكر أو في يوم الانتخابات التصويت غيايبا وإعادة اقتراعهم عن طريق البريد.

#### الناخبون الغائبون الدائمون

يجوز للناخبين التسجيل كـ "ناخب غائب دائم" والحصول على اقتراع غيايبا لكل انتخابات مؤهلة.<sup>18</sup>



#### المواطنون النظاميون والمواطنون في

الخارج يجوز للناخبين في الخارج، بما في ذلك أفراد القوات المسلحة وعائلاتهم، طلب اقتراع غيايبا من fvap.gov يمكن إرساله بالبريد أو البريد الإلكتروني إليهم.<sup>19</sup>



#### بعض الناخبين المؤهلين

يجوز للناخبين الذين يستوفون أعدارا محددة لعدم قدرتهم على الوصول إلى مركز الاقتراع أن يطلبوا التصويت غيايبا.



### الناخبون المؤهلون للتصويت غيايبا



العمر: الناخبون الذين لا تقل أعمارهم عن 60 عاما

خارج المدينة: الناخبون خارج الولاية في يوم الانتخابات أو أثناء التصويت المبكر



الصحة: الناخبون الذين هم - و القائمون على رعاية أولئك الذين هم في المستشفى أو مرضى أو لديهم إعاقة جسدية

الدور: الناخبون غير القادرين على حضور صناديق الاقتراع بسبب دورهم في الانتخابات أو واجب هيئة المحلفين



ظروف خاصة: الناخبون الذين لا يستطيعون التصويت شخصيا لأنهم يحتفلون بعطلة دينية أو لديهم مكان اقتراع يتعذر الوصول إليه

### الإدلاء بصوتك في مركز اقتراع

يدلي الناخبون بأصواتهم شخصيا في مركز الاقتراع بإحدى الطرق الثلاث.

1



#### بطاقات الاقتراع الورقية المعلمة باليد

يستخدم الناخبون قلما لوضع علامة على بطاقة اقتراع ورقية يتم مسحها ضوئيا بعد ذلك إلى آلة.<sup>15</sup>

2



#### آلات التصويت

تستخدم مقاطعات تينيسي أحد نوعين من آلات التصويت

#### آلة مزودة بطابعة مرفقة.

يقوم الناخبون بإجراء اختيارات على شاشة الجهاز. تتم طباعة اختياراتك على لفة ورق متصلة بشاشتك لتأكيدكها.<sup>16</sup>

#### جهاز تعليم الاقتراع الهجين.

تتم طباعة الاختيارات التي يقوم بها الناخبون على الشاشة على ورقة اقتراع يمكن مراجعتها قبل إدخالها في آلة منفصلة حيث يتم عدّها وحفظها.


3



#### الاقتراع المؤقت

إذا لم تظهر في قائمة الناخبين أو لديك بطاقة هوية تحمل صورة، فلا يزال بإمكانك الإدلاء بـ "اقتراع مؤقت".

يتم ختم بطاقات الاقتراع هذه في مطروف مع إفادة خطية قابلة للفصل تحتوي على معلومات التعريف الخاصة بك وسبب تصويتك مؤقتا. تتم مراجعتها وقبولها (إذا تبين أنك مؤهل) أو رفضها.<sup>17</sup>




## بمجرد الإدلاء بصوتك ، لا يمكنك تغييره.

يجب على الناخبين دائما مراجعة بطاقات الاقتراع الخاصة بك قبل تقديمها. إذا رأيت خطأ أو غيرت رأيك ، فيمكنك إجراء هذه التغييرات قبل الإدلاء بصوتك.

## توفر جميع مقاطعات تينيسي الآن نسخا احتياطية ورقية.

اعتبارا من 1 يناير 2024 ، يجب أن توفر جميع آلات التصويت في ولاية تينيسي يمكن التحقق منها من قبل الناخبين الدقيق الورقي نسخة احتياطية ورقية درب V.PAT.<sup>20</sup>

توفر VVPATs مستوى إضافيا من التحقق والأمان. يمكن مطابقة النسخ الاحتياطية الورقية مع الإجماليات التي توفرها الأجهزة أثناء عمليات تدقيق الانتخابات للتأكيد.



## يجب إتاحة الوصول إلى دوائر الاقتراع إن أمكن.

إذا تم تعيينك في دائرة انتخابية لا يمكن الوصول إليها بشكل معقول ، فيمكنك الترتيب للتصويت في يوم الانتخابات في مكتب لجنة انتخابات المقاطعة.<sup>21</sup>




## يجب عليك إرسال اقتراع الغائبين الخاص بك بالبريد.

ليتم عدها ، يجب إعادة بطاقات الاقتراع الغيابي عن طريق البريد واستلامها بحلول إغلاق صناديق الاقتراع في يوم الانتخابات.

لا يمكنك أخذ اقتراعاتك إلى مقاطعتك لجنة الانتخابات شخصيا.

## يمكن للناخبين الذين يحتاجون إلى المساعدة الحصول على المساعدة في الإدلاء بأصواتهم.

إذا كنت تعاني من إعاقة جسدية ، أو غير قادر على القراءة ، أو غير قادر على وضع علامة على بطاقة الاقتراع الخاصة بك بنفسك ، فيمكنك إحضار شخص معك أو الاستعانة بقاضي الانتخابات في مكان الاقتراع لمساعدتك.<sup>22</sup>



## وتتطلب الاقتراعات المؤقتة المتابعة

يجب على مسؤولي الانتخابات أو الناخبين اتخاذ خطوات إضافية بعد الإدلاء باقتراع مؤقت، اعتمادا على الظروف.

### مسؤولو الانتخابات



إذا لم تكن مدرجا في قائمة الناخبين ولكنك تعتقد أنك سجلت للتصويت ، فإن مسؤولي الانتخابات لديهم أربعة أيام عمل بعد يوم الانتخابات لمراجعة سجلات التسجيل. إذا وجدوا أنه يجب أن تكون مدرجا في قائمة الناخبين ، احتساب بطاقة الاقتراع المؤقتة الخاصة بك. إذا لم يتمكنوا من تأكيد وجوب تسجيلك ، فستقوم بذلكهم وإخطارهم وتسجيلهم للانتخابات القادمة.<sup>23</sup>

### الناخب

إذا نسيت نمودجا مقبولا من بطاقة هوية تحمل صورة أو لم يكن لديك واحد ، فلديك يومي عمل للعودة به ، أو للحصول على واحد.

إذا كنت تستطيع تقديم هويتك لمسؤولي الانتخابات في هذا الإطار الزمني ، سيتم احتساب بطاقة الاقتراع الخاصة بك.



## أماكن الاقتراع



يجب على معظم الناخبين في ولاية تينيسي إظهار بطاقة هوية سارية تحمل صورة فيدرالية أو صادرة عن الولاية.

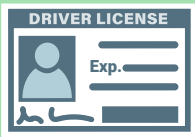
النماذج المقبولة لبطاقة هوية الناخب	أشكال هوية الناخب غير المقبولة
<ul style="list-style-type: none"> <li>رخصة قيادة ولاية تينيسي</li> <li>جواز سفر الولايات المتحدة</li> <li>بطاقة هوية تحمل صورة صادرة عن وزارة السلامة والأمن الداخلي في ولاية تينيسي</li> <li>بطاقة هوية تحمل صورة صادرة عن الحكومة الفيدرالية أو ولاية تينيسي</li> <li>بطاقة هوية تحمل صورة عسكرية أمريكية</li> <li>تصريح حمل مسدس ولاية تينيسي مع صورة</li> </ul>	<ul style="list-style-type: none"> <li>بطاقة هوية الطالب الجامعي</li> <li>صورة الهوية لم تصدر من قبل الحكومة الفيدرالية أو حكومة ولاية تينيسي، على سبيل المثال، بطاقات المكتبة أو بطاقات الهوية المصورة الصادرة عن ولايات أخرى</li> </ul>

## أماكن الاقتراع لا تفعل

لا يسمح للناخبين بالقيام بأشياء معينة أو ارتدائها داخل أو بالقرب من أماكن الاقتراع.

- مواد الحملة: لا يمكن أن يكون لديك ملصقات ولافتات أو ارتداء ملابس أو إكسسوارات مع مرشحين أو أسماء أحزاب أو شعارات أو شعارات في مكان الاقتراع. إذا كنت ترتدي أيًا من هذه العناصر، فيجب تغطيتها عندما تقترب من مسافة 100 قدم من مكان الاقتراع.<sup>24</sup>
- التماس التصويت: لا يُسمح للمرشحين أو المؤيدين بطلب الأصوات في نطاق 100 قدم من مدخل مكان الاقتراع.<sup>25</sup> يعد انتهاك هذه السياسة جنحة من الدرجة الثالثة.<sup>26</sup>
- غير مسموح به: لا يمكن لإنفاذ القانون أن يأتي على بعد 10 أقدام من مكان الاقتراع بخلاف التصويت أو بناء على طلب مسؤولي الانتخابات (أو لإجراء اعتقال).<sup>27</sup>


## هل كنت تعلم؟



### يمكنك استخدام بطاقة هوية تحمل صورة منتهية الصلاحية.

من الممكن أن تنتهي صلاحية معرفك المؤهل. ومع ذلك، إذا كنت ناخبًا لأول مرة وقمت بالتسجيل عن طريق البريد أو عبر الإنترنت، فيجب أن يكون لديك أيضًا مستند — فاتورة مرافق حالية، أو كشف حساب مصرفي، أو شيك راتب، أو مستند حكومي آخر يوضح اسمك وعنوانك.

### تنطبق القيود المفروضة على مواد الحملة الانتخابية فقط على المرشحين على ورقة الاقتراع.



يسمح بمواد الحملة أو الشعارات للمرشحين غير المدرجين على بطاقة الاقتراع.

### لا يمكن الدفع لك مقابل التصويت.



لا يجوز دفع أو تقديم أي شيء "ذو قيمة" للناخبين للتصويت لصالح أو ضد مرشح أو قضية أو لأنه ذهب إلى صناديق الاقتراع أو بقي بعيدا عنها.<sup>28</sup> لا يوجد قانون ولاية يحظر إعطاء الطعام أو الماء للناخبين الذين ينتظرون في طابور في مركز الاقتراع.

### يعفى بعض الناخبين من إظهار بطاقة هوية تحمل صورة.

الناخبون الغائبون وأولئك الذين يدخلون المستشفى والمعوزين وغير القادرين على الحصول على بطاقة هوية تحمل صورة دون دفع رسوم، أو المقيمين في دور رعاية المسنين الذين يصوتون في المنشأة أو لديهم اعتراض ديني ليتم تصويرها لا تحتاج إلى إظهار بطاقة هوية تحمل صورة.



- 1 تؤدي الانتخابات المتكافئة إلى نتائج مختلفة، اعتماداً على شغل المقعد. في انتخابات حكام الولايات، تدلي الجمعية العامة بالصوت الحاسم. في انتخابات مجلس النواب الأمريكي، يدلي الحاكم بالصوت الحاسم، وبالنسبة لمجلس الشيوخ الأمريكي، تتم الدعوة إلى انتخابات خاصة لتحديد الفائز. في انتخابات المناصب البلدية وبعض مكاتب المقاطعات، يمكن للهيئة التشريعية المحلية أن تدعو لإجراء انتخابات الإعادة. تين كود أن. § 2-8-111.
- 2 ولتتمرير التعديلات الدستورية، يجب أن تغطي بأصوات "نعم" أكثر من "لا" وأصوات "نعم" أكثر من 50% من الأصوات. إجمالي الأصوات التي تم الإدلاء بها لمنصب الحاكم.
- 3 تستمر جلسات الجمعية العامة في ولاية تينيسي لمدة عامين، لذا فإن دورتين متتاليتين تكون مدتها أربع سنوات.
- 4 ويجب أن تحصل القرارات المشتركة على أغلبية الأصوات في الجلسة الأولى وأغلبية الثلثين في الجلسة الثانية. تينيسي المادة 11 § 3 من الدستور. أغلبية الثلثين هي 22 عضواً على الأقل في مجلس شيوخ الولاية و66 عضواً في مجلس الولاية مندوب.
- 5 متطلبات طرح القضايا على بطاقات الاقتراع المحلية في ولاية تينيسي تقع ضمن المواثيق المحلية وليست موحدة عبر الولايات المتحدة ولاية. قد تختلف العملية حسب أنواع القضايا المؤهلة للاقتراع أو عتبة التوقيعات المطلوبة. على سبيل المثال، يجوز للناخبين في ناشفيل-ديفيدسون تقديم التماس لتغيير الميثاق المحلي بتوقيعات ما لا يقل عن 10% من المسجلين الناخبين (انظر ميثاق مترو، القسم 19.03 (ه)).
- 6 تين كود أن. § 2-7-115 (ب) تنص على أنه يجب أن تكون "عضواً حسن النية ومنتسباً" إلى حزب ما أو في ذلك الوقت إذا قمت بالتصويت، فإنك تعلن "الولاء" وتعلن عن نيتك "بالانتماء" للحزب. القانون يهدف إلى منع التصويت "المقاطع" للتصويت المتعمد في الانتخابات التمهيدية للحزب الديمقراطي إذا كنت تعرف أنك جمهوري والعكس صحيح. لكن، إذا أنت إذا كنت ناخباً مستقلاً أو غير منتسب، فيمكنك اختيار الحزب الأساسي الذي تريد المشاركة فيه.
- 7 يتم انتخاب القضاة لمدة ثماني سنوات، ويترشح بعضهم للانتخابات، على سبيل المثال، محكمة الولاية والمكاتب القضائية بالمقاطعة، وآخرون يترشحون للانتخابات الاحتفاظ، على سبيل المثال، المحكمة العليا للولاية ومحكمة الاستئناف. ويعين الوالي القضاة للمحكمة العليا للولاية، ومحكمة الاستئناف، ومحكمة الاستئناف الجنائية. ثم يصوت الناخبون لصالح "الاحتفاظ" بهؤلاء القضاة نهاية ولايتهم الأولى. تشمل المكاتب على مستوى المقاطعة رؤساء بلديات المقاطعات ومفوضيها، وأمور الشرطة، ومقيمي الممتلكات، وأعضاء مجلس إدارة المدرسة.
- 8 تجري الولايات الانتخابات التمهيدية الرئاسية المفضلة لها في أوقات مختلفة.
- 9 يجوز للمدن، بغض النظر عن نوع الميثاق، تحديد موعد إجراء الانتخابات. تين كود أن. § 6-54-138 (قانون خاص المواثيق)؛ تين كود أن. § 6-3-104 (المواثيق البلدية-الألمانية)؛ تين كود أن. § 6-102-102 (ج) (المدينة مواثيق المدير المفوض)؛ تين كود أن. § 6-31-102 (مواثيق مجلس مدير المدينة المعدلة).
- 10 هناك بعض الاستثناءات بناءً على حجم سكان المقاطعة. على سبيل المثال، المقاطعات التي يقل عدد سكانها عن 5000 نسمة يمكن تحديد ساعات السبت. تين كود أن. § 2-6-103.
- 11 دائرة الاقتراع هي وحدة جغرافية لإجراء الانتخابات لها مركز اقتراع واحد. Tenn.Code. أن. § 2-1-104 (أ) (18). يتم تعيين جميع الناخبين في الدائرة الانتخابية في نفس مكان الاقتراع يوم الانتخابات.
- 12 تين كود أن. § 2-6-102 (ب) (1). لا توجد فترة للتصويت المبكر في انتخابات معينة إذا لم تكن هناك معارضة لأي منها السابق، بما في ذلك عدم وجود مرشح كتابي مؤهل. تتضمن هذه الانتخابات انتخابات تمهيدية خاصة للولاية أو الفيدرالية منصب، أو الانتخابات التمهيدية التي دعا إليها الحزب (Tenn. Code Ann. § 2-13-203)، أو الانتخابات العامة التي تجرى في أوقات معينة (وليس في بالتزامن مع انتخابات أخرى مقررة). الاستثناء من هذه القاعدة هو بالنسبة للانتخابات البلدية التي تجرى في أكبرها بلدية في مقاطعة ذات شكل حضري من الحكومة وأكثر من 500000 شخص. تين كود أن. § 2-6-102 (ب) (2).
- 13 يتم تعريف المقيمين في دور رعاية المسنين على أنهم مقيمون في دور رعاية ممرضة أو مرافق رعاية معيشية أو دور رعاية كبار السن (بخلاف المؤسسات العقابية)، بما في ذلك مرافق المعيشة المستقلة في نفس العقار. تين كود أن. § 2-6-601. تجري لجان انتخابات المقاطعات التصويت في الموقع لمدة تصل إلى 29 يوماً قبل يوم الانتخابات.
- 14 يمكنك أيضاً تقديم طلب طارئ إلى لجنة الانتخابات في المقاطعة الخاصة بك في غضون 20 يوماً من الانتخابات إذا كنت كذلك غير قادر على التصويت شخصياً بسبب حالة الطوارئ. تين كود أن. § 2-6-401.
- 15 خلال عرض قدمته لجنة المالية والطرق والوسائل في مجلس الشيوخ في 20 فبراير 2024، تحدث منسق الانتخابات ذكرت أن 17 مقاطعة تستخدم بطاقات الاقتراع الورقية التي تم وضع علامة عليها يدوياً.
- 16 يتم إرفاق لفة الطابعة بألات التصويت هذه. يمكنك رؤية بطاقة الاقتراع الخاصة بك تحت شاشة واقية. بمجرد أن تكون كذلك انتهى الأمر، وتنتهي بطاقة الاقتراع الخاصة بك؛ لا يمكن للناخب التالي رؤيته.
- 17 على غرار مجالس عد الأصوات الغيابية، يتم عد بطاقات الاقتراع المؤقتة من قبل مجالس تضم موظف انتخابات وقضاة الانتخابات المعينين من كلا الحزبين الجمهوري والديمقراطي (Tenn. Code Ann. § 2-4-104)، أو إذا كان هناك قبل فرز أقل من 100 بطاقة اقتراع، تعمل لجنة الانتخابات بمثابة مجلس فرز الأصوات. تين كود أن. § 2-7-112 (أ) (3) (ب) (ط).
- 18 تين كود أن. § 2-6-201 (3) (أ). يمكن للناخبين ذوي الإعاقة الجسدية أو المرضى أو غير القادرين على التصويت شخصياً سجل لتصبح ناخب غائب دائم. مطلوب مذكرة الطبيب في هذه الحالة، وسيتم إرسال الناخبين بالبريد طلب الاقتراع لكل انتخابات يحق لهم التصويت فيها (لا يحتاجون إلى تقديم طلب لكل انتخابات).
- 19 تين كود أن. § 2-6-502. انظر أيضاً إرشادات وزير الخارجية المتاحة على <https://sos.tn.gov/elections/guides/how-to-vote-absentee-for-military-and-overseas-voters>.
- 20 تين كود أن. § 2-9-101. أصدرت الهيئة التشريعية قانوناً في عام 2022 (الفصل العام 1144) يلزم جميع مقاطعات تينيسي باستخدام آلات التصويت التي توفر VVPAT بحلول عام 2024. انظر <https://publications.tnsosfiles.com/acts/112/pub/pc1144.pdf>.
- 21 تين كود أن. § 2-3-109. يمكن للناخبين المستن والناخبين ذوي الإعاقة أيضاً التصويت غيابياً أو أثناء التصويت المبكر. يوجد في كل مركز اقتراع عمال اقتراع، بما في ذلك "قضاة الانتخابات" الذين يوزعون أوراق الاقتراع ويعملون بدلاً من الآخرين مسؤولي الانتخابات حسب الحاجة. تين كود أن. § 2-7-102.
- 22 تين كود أن. § 2-7-116. لا يجوز لأي شخص مدان بتزوير الناخبين أن يساعد أي شخص في التصويت. يحتفظ مسؤولو الانتخابات ب سجل الناخب والشخص الذي يقدم المساعدة.
- 23 تقوم بتقديم طلب تسجيل الناخبين أثناء استكمال الاقتراع المؤقت. إذا تبين أنك غير مسجل، تتم معالجة هذا الطلب وسيتم تسجيلك في الانتخابات القادمة.
- 24 تين كود أن. § 2-7-111.
- 25 المرجع نفسه.
- 26 تين كود أن. § 2-19-119.
- 27 تين كود أن. (القسم) 2-7-103. فقط مسؤولو الانتخابات والناخبون وأولئك الذين يساعدون الناخبين والصحافة ومراقبي الاقتراع مسموح لهم بالدخول إلى مراكز الاقتراع.
- 28 تين كود أن. § 2-19-126. انتهاك هذا القانون هو جناية من الدرجة C. تين كود أن. § 2-19-128.

فكر في تينيسي

فكر في تينيسي هي مؤسسة فكرية غير حزبية وموجهة نحو النتائج تستخدم البحث والدعوة لبناء دولة يشارك فيها جميع سكان تينيسي مدنياً وأمينين اقتصادياً.

اشترك في تنبيهات البريد الإلكتروني على [ThinkTennessee.org](https://www.ThinkTennessee.org).

تأليف:





دون شلو كيبير، مديرة المناصرة والعلاقات الحكومية  
الموظفون المساهمون الآخرون:  
أليكس براون، مساعد سياسات

لمزيد من المعلومات، راسلنا عبر البريد الإلكتروني على [info@thinktn.org](mailto:info@thinktn.org).

# التصويت في ولاية تينيسي عام 2024: التصويت الغائب

القوانين الفيدرالية ، على سبيل المثال ، قانون حقوق التصويت لعام 1965 ، وقانون تسجيل الناخبين الوطني لعام 1993 ، وقانون مساعدة أمريكا على التصويت لعام 2002 ، تضع المبادئ التوجيهية لإدارة الانتخابات في جميع أنحاء البلاد. ومع ذلك ، تدار الانتخابات على مستوى الولاية. تختلف السياسات من أهلية تسجيل الناخبين إلى كيفية إدلاء الناخبين بأصواتهم من ولاية إلى أخرى. تسلط هذه السلسلة الضوء على العناصر الرئيسية لقوانين الانتخابات في ولاية تينيسي حتى يتمكن ناخبو تينيسي من المشاركة بنجاح في الانتخابات.

## ما يجب أن يعرفه ناخبو تينيسي التصويت الغائب:

<b>الأهلية:</b> من هو مؤهل وغير مؤهل للتصويت الغيبي؟ 	<b>الطلبات:</b> طلب اقتراع غيبي 	<b>التصويت:</b> الإدلاء بالاقتراع الغيبي 	<b>العد:</b> كيف تتم مراجعة بطاقات الاقتراع الغيبي 
-----------------------------------------------------------------------------------------------------------------------------------------------	--------------------------------------------------------------------------------------------------------------------------	------------------------------------------------------------------------------------------------------------------------------------	-----------------------------------------------------------------------------------------------------------------------------------------------

بدلاً من التصويت شخصياً في يوم الانتخابات أو أثناءها التصويت المبكر ، قد يدلي بعض ناخبي تينيسي بأصواتهم في وقت مبكر عن طريق البريد ، أو "غائب". الناخبون المؤهلون يطلبون الاقتراع من لجنة انتخابات المقاطعة الخاصة بهم ، ضع علامة على بطاقات الاقتراع الخاصة بهم في المنزل ، وإعادتها عبر البريد.

- ★ لا يمكن لكل ناخب التصويت غيابياً. يجب عليك مؤهل للتصويت الغيبي في ولاية تينيسي.
- ★ لا يمكنك تقديم نموذج طلب لطلب الاقتراع الغيبي لشخص آخر. القيام بذلك هو جنائية من الدرجة الخامسة.
- ★ إذا قمت بالتسجيل للتصويت عن طريق البريد ولم تقم بذلك بعد تم التصويت شخصياً في انتخابات سابقة (أو غير ذلك تم التحقق من هويتك) ، لا يمكنك التصويت الغيبي.
- ★ يجب عليك إعادة اقتراعك الغيبي عن طريق البريد - لا يمكن إنزالها في مكتب انتخابي أو مكان الاقتراع.
- ★ يجب استلام بطاقة الاقتراع الخاصة بك بحلول نهاية استطلاعات الرأي في يوم الانتخابات





## من يحق له التصويت غيابيا



يجب أن يستوفي سكان تينيسي متطلبات الأهلية المحددة للتأهل كناخب غائب.

## الأعدار المؤهلة للتصويت الغائب في ولاية تينيسي

### عمر

الناخبون الذين هم 60 سنة على الأقل



### خارج المدينة

الناخبون الذين ليسوا في مقاطعتهم في يوم الانتخابات أو أثناء التصويت المبكر، بما في ذلك:

- الطلاب بدوام كامل في كلية أو جامعة معتمدة خارج المقاطعة التي تم تسجيلهم فيها (أو أزواجهم)
- حاملو رخصة القيادة التجارية سارية المفعول (CDL) أو بطاقة اعتماد تعريف عامل النقل (TWIC) (أو زوجاتهم)



### الصحة

الناخبون - والقائمون على رعاية أولئك الذين هم - في المستشفى أو المرضى أو لديهم إعاقة جسدية



### العاملين في اعداد الانتخابات

الناخبون الذين يؤدون واجب هيئة المحلفين أو الذين لهم دور في الانتخابات، بما في ذلك:

- العمل كمسؤول يوم الانتخابات
- أعضاء أو موظفو لجنة الانتخابات
- المرشحون للمناصب على بطاقة الاقتراع

### ظروف خاصة

الناخبون الذين لا يستطيعون التصويت شخصيا لأنهم:

- الاحتفال بعطلة دينية تمنع التصويت شخصيا في يوم الانتخابات أو أثناء التصويت المبكر
- تم تخصيص مكان اقتراع يتعذر الوصول إليه ولديه إعاقة جسدية



## فتتان إضافيتان من الناخبين الغائبين

### الناخبون الغائبون الدائمون

يمكن للناخبين ذوي الإعاقة الجسدية أو المرضى أو المقيمين في المستشفى وغير القادرين على التصويت شخصيا التقدم بطلب ليصبحوا ناخبين غائبين دائمين.<sup>1</sup>



### ناخبو UOCAVA (قانون التصويت الغيابي للمواطنين النظاميين والأجانب)

يمكن لسكان تينيسي الذين يخدمون في القوات المسلحة (وعائلاتهم) في الخارج، والمواطنين الأمريكيين الذين يعيشون في الخارج طلب اقتراع من [fvap.gov](http://fvap.gov).<sup>2</sup>



## من غير المؤهل للتصويت الغيابي؟



بالإضافة إلى أولئك الذين لا يستوفون متطلبات الأهلية، لا يجوز لنوعين من الناخبين التصويت غيابيا.

### هناك نوعان من ناخبي تينيسي مؤهلون للتصويت الغيابي



الناخبون لأول مرة الذين يسجلون للتصويت "عن طريق البريد" يجب علي الناخبين الذين سجلوا عن طريق البريد أولا إما التصويت شخصيا أو التحقق من هويتهم قبل السماح لهم بالتصويت غيابيا.<sup>3</sup>

الناخبون الذين يسجلون "شخصيا" تمت رؤيتهم من قبل مسؤولي الانتخابات أو الدولة، لكن الناخبين الذين يسجلون "عن طريق البريد" لم يشاهدوا ذلك.<sup>4</sup>

انظر الجزء 1  
لمزيد من التفاصيل

#### سكان دور المسنين

لا يمكن للناخبين الذين يعيشون في دور رعاية المسنين المرخصة أو مرافق المعيشة المساعدة أو مرافق المعيشة المستقلة في نفس العقار التصويت غيابيا.

يمكن للمقيمين إما التصويت عندما تجري لجان انتخابات المقاطعة التصويت في الموقع في هذه المواقع، أو شخصيا في يوم الانتخابات أو خلال فترة التصويت المبكر.



## هل كنت تعلم؟

إذا قمت بالتسجيل عن طريق البريد، فيمكنك التصويت غيابيا بعد التحقق من هويتك مع لجنة انتخابات المقاطعة.

يمكنك التحقق من هويتك عن طريق:



التصويت في أول انتخابات لك في المقاطعة شخصيا.



لجنة انتخابات المقاطعة

الذهاب إلى لجنة انتخابات المقاطعة الخاصة بك حتى يتمكنوا من رؤيتك شخصيا وتأكيد إقامتك وتحديث ملفك.

انظر الجزء 1  
لمزيد من التفاصيل



يتم تسجيل الناخبين على أساس المقاطعة.

عند إعادة التسجيل في مقاطعتك الجديدة، يعتبر تسجيلًا جديدًا.

حتى إذا صوتت غيابيا في مقاطعتك السابقة، فيجب عليك أولا التحقق من هويتك مع لجنة انتخابات المقاطعة الجديدة.

### لا تحتاج إلى تقديم دليل على أهلية الغائبين.

لا يلزم تقديم مذكرة طبيب عند طلب اقتراع غيابي (باستثناء الناخبين الغائبين الدائمين). أنت توقع على قسم تحت عقوبة الحنث باليمين بأنك تستوفي أحد المتطلبات المحددة.



## كل انتخابات لها نافذة طلب



يجب عليك طلب اقتراع غيابي لكل انتخابات ترغب في التصويت فيها غيابيا.<sup>5</sup> تقديم طلب بين 90 وسبعة أيام قبل يوم الانتخابات.

\* في عام 2024 ، أقر المجلس التشريعي للولاية مشروع قانون يغير هذا إلى 10 أيام قبل يوم الانتخابات بدءا من انتخابات نوفمبر 2024.

1 أغسطس الانتخابات التمهيدية		2024 نافذة طلب الغائب	5 تشرين الثاني/نوفمبر انتخابات عامة	
3 مايو اليوم الأول لطلب اقتراع غيابي	25 يوليو اليوم الأخير لطلب اقتراع غيابي		7 أغسطس اليوم الأول لطلب اقتراع غيابي	29 أكتوبر اليوم الأخير لطلب اقتراع غيابي

## اطلب بطاقة اقتراع من لجنة انتخابات المقاطعة

يمكنك طلب اقتراع غيابي بالطرق التالية:

<p>شخصيا في لجنة انتخابات المقاطعة الخاصة بك</p>	<p>أرسل المعلومات التالية بالبريد أو الفاكس أو البريد الإلكتروني إلى لجنة انتخابات المقاطعة الخاصة بك ، والتي ستكون بمثابة طلب:</p> <ul style="list-style-type: none"> <li>الاسم والعنوان وتاريخ الميلاد ورقم الضمان الاجتماعي</li> <li>العنوان الذي سترسل إليه بطاقة الاقتراع بالبريد إذا كان مختلفًا عن عنوانك المسجل</li> <li>الانتخابات التي ترغب في المشاركة فيها</li> <li>سبب رغبتك في التصويت الغيابي</li> <li>توقيعك<sup>6</sup></li> </ul>
<p>تطبيق</p> <p>استخدم "طلب الاقتراع الغيابي عن طريق البريد" الرسمي المتاح على موقع <a href="#">وزير الخارجية</a> أو اذهب إلى موقع لجنة انتخابات المقاطعة</p>	

## يقوم مسؤولو الانتخابات بمعالجة الطلبات وقبولها أو رفضها

تقوم لجان انتخابات المقاطعات بمراجعة الطلبات للتأكد من أن لديها جميع المعلومات والتوقيعات اللازمة التي تتطابق مع سجلات تسجيل الناخبين.

<p><b>قبلت</b></p> <p>يتم قبول الطلبات إذا تطابقت التوقيعات وقدمت جميع المعلومات اللازمة.</p> <p>عندما تكون المواد جاهزة، يرسل لك مسؤولو الانتخابات بطاقة اقتراع غيابي ومظروفا لوضعها، وتعليمات، ومظروف إرجاع.</p>	<p><b>رفض</b></p> <p>يمكن رفض الطلبات إذا كانت المعلومات مفقودة أو كنت غير مؤهل أو إذا كانت التوقيعات غير متطابقة.<sup>7</sup></p> <p>يمكن لمسؤولي الانتخابات المتابعة معك لجمع المعلومات اللازمة، ويجب عليهم إعطائك إشعارًا خطيًا إذا تم رفض طلبك.<sup>8</sup></p>
--------------------------------------------------------------------------------------------------------------------------------------------------------------------------------------------------------------------	---------------------------------------------------------------------------------------------------------------------------------------------------------------------------------------------------------------------------------------------------------------------

# هل كنت تعلم؟



## لا تحتاج إلى استخدام نموذج الطلب الرسمي لطلب اقتراح غيابي.

طلبات الاقتراح الغيابي مطلوبة كتابة. أو تقديم طلب عبر البريد الإلكتروني ، يجب أن يتضمن توقيعاً ممسوحاً ضوئياً.


يمكنك تقديم المعلومات المطلوبة والتوقيع على أي قطعة من الورق ، بما في ذلك نموذج طلب غير رسمي.

ومع ذلك ، فمن الجنحة من الدرجة الأولى تقديم طلب غير رسمي لشخص لم يطلبه.<sup>9</sup>

## يمكنك الحصول على مساعدة في إكمال طلب الغائب ، ولكن لا يمكن لأي شخص آخر غير مسؤول الانتخابات تقديمه لك.

بينما يمكن لأي شخص مساعدتك في إكمال استمارة الغائب - طالما قمت بالتوقيع عليه - لا يجوز لأحد أن يعطيك الطلب.<sup>10</sup> يجب أن تحصل على الطلب بنفسك (عبر الإنترنت) أو من مسؤول انتخابي.

إنها جنانية من الفئة E - مما يؤدي إلى فقدان حقوق التصويت - لمسؤول غير انتخابي لإعطاء أي شخص نموذج طلب لطلب اقتراح غيابي.<sup>11</sup>



## التصويت: الإدلاء بالاقتراح الغيابي

### التصويت وإعادة الاقتراح الغيابي الخاص بك

بعد استلام اقتراح الغائبين الخاص بك:



✓ ضع علامة على اختياراتك على بطاقة الاقتراع ، وختمها في المغلف المقدم.

✓ وقع على الإفادة المرفقة تحت طائلة عقوبة الحنث باليمين لتأكيد أنك مؤهل للتصويت في الانتخابات وأن المعلومات التي قدمتها دقيقة.

✓ ضع اقتراعتك الغيابي في البريد (مع البريد).

✓ تتبع حالة بطاقة الاقتراح الخاصة بك على "صفحة البحث عن الناخبين" الخاصة بالولاية لمعرفة متى تستلمها لجنة انتخابات المقاطعة.

## هل كنت تعلم؟




### يجب إرسال بطاقات الاقتراح الغيابية بالبريد إلى لجنة انتخابات المقاطعة.

لا يمكنك تسليم بطاقة الاقتراح الخاصة بك شخصياً. يجب إرسال بطاقات الاقتراح بالبريد ، ويجب استلامها بحلول إغلاق صناديق الاقتراع في يوم الانتخابات.<sup>12</sup>

### يدفع الناخبون رسوم البريد.

يتم توجيه مغلف إرجاع الغائبين المقدم ذاتياً إلى لجنة انتخابات المقاطعة الخاصة بك ، لكنك تدفع رسوم البريد اللازمة اعتماداً على طول (ووزن) ورقة الاقتراع ، يمكن أن تختلف رسوم البريد ، لذا تحقق مع مكتب البريد الخاص بك.



## مسؤولو الانتخابات يقبلون أو يرفضون بطاقات الاقتراع المستلمة



يقوم مسؤولو الانتخابات بمراجعة توقيع الناخب على مغلف الاقتراع الغيابي للتحقق من تطابقه مع التوقيع المسجل.



يتم وضع أوراق الاقتراع المقبولة في صندوق اقتراع آمن حتى إغلاق صناديق الاقتراع في يوم الانتخابات.




إذا لم يتطابق التوقيع، أو قرر مسؤولو الانتخابات أن بطاقة الاقتراع غير مؤهلة لأي سبب من الأسباب، يتم رفضها. يجب عليهم إخطار الناخب خطياً أن الاقتراع قد رفض.<sup>13</sup>

## يتم عد الأصوات من قبل لجنة العد

بعد إغلاق صناديق الاقتراع في يوم الانتخابات، يقوم مجلس فرز الأصوات الغيابي المعين بمراجعة بطاقات الاقتراع الغيابي مرتين آخرين وإما قبولها أو رفضها.<sup>14</sup>



### الخطوة الأولى



# 1

#### مغلف الاقتراع

يراجع المجلس مغلف الاقتراع الغيابي مرة أخرى ويحدد ما إذا كان سيتم قبوله أو رفضه. وفي حال الرفض، توضع علامة "مرفوض" على ورقة الاقتراع مع ذكر السبب وتوضع جانبا. يجب على مسؤولي الانتخابات

إخطار الناخب عن طريق البريد بأن اقتراعه قد رفض.<sup>15</sup> في حالة قبولها، يقوم المسؤولون بإزالة الإفادة الخطية من المغلف بحيث تكون بطاقة الاقتراع مجهولة.

### الخطوة الثانية

# 2



#### الاقتراع الغيابي

يفتح المجلس بطاقات الاقتراع الغيابية المقبولة، ويضمن أن كل اقتراع يتضمن العلامة المئوية المطلوبة، ثم يقوم بحساب بطاقة الاقتراع.<sup>16</sup>

1. يُطلب من الناخبين الغائبين الدائمين الحصول على مذكرة طبية، وسيتم إرسال طلب اقتراع لهم عبر البريد لكل انتخابات مؤهلة. تين كود آن. § 2-6-201(3)(أ).
2. يتم إرسال بطاقات الاقتراع الغيابية إلى ناخبي UOCAVA عبر البريد الإلكتروني، ويتم إرسال بطاقات الاقتراع لهم لجميع الانتخابات في غضون عام واحد. راجع <https://sos.tn.gov/elections/guides/how-to-vote-Auver-see-for-military-and-overseas-voters>.
3. ويتعين على مسؤولي الانتخابات رؤية الناخبين شخصيًا قبل السماح لهم بالتصويت غيابيًا. يمكن للناخبين الذهاب إلى لجنة انتخابات المقاطعة شخصيًا ومطالبتهم بتغيير تسجيلهم "عن طريق البريد" إلى "شخصيًا".
4. "مسؤولو الانتخابات أو الدولة" يشملون وكلاء في إدارة السلامة. تشمل التسجيلات "عن طريق البريد" تلك التي يتم إجراؤها عبر الإنترنت، أو عن طريق طلب ورقي يتم إرساله بالبريد، أو مع طرف ثالث.
5. والناخبين الغائبين الدائمين هم استثناءات. UOCAVA v.
6. تين كود آن. § 2-6-202(أ)(3).
7. تين كود آن. § 2-6-202(ب). يمكن مسح التوقيعات ضوئيًا إذا تم تقديم طلبك عبر الفاكس أو البريد الإلكتروني. تين كود آن. § 2-6-202(أ)(3).
8. تين كود آن. § 2-6-204. ويجب على مسؤولي الانتخابات إخطار مقدم الطلب "على الفور" في حالة رفض الطلب.
9. تين كود آن. § 2-6-202(ج)(4).
10. تين كود آن. § 2-6-203.
11. تين كود آن. § 2-6-202(ج)(3).
12. في عام 2020، يمكن للناخبين أخذ بطاقات الاقتراع الغيابية مباشرة إلى مكتب بريد محدد في كل مقاطعة (لا يزال يتم تطبيق رسوم البريد). ستصل بطاقات الاقتراع هذه إلى مسؤولي الانتخابات مباشرة بدلاً من معالجتها عبر البريد. ربما لا يزال هذا متاحًا في مقاطعتك.
13. تين كود آن. § 2-6-204(ب).
14. إذا كان هناك أقل من 100 اقتراع غيائي، فقد تعمل لجنة انتخابات المقاطعة كمجلس. تين كود آن. § 2-6-302(ب).
15. تين كود آن. § 2-6-304(ب).
16. تين كود آن. § 2-6-304(ج).

فكر في تينيسي

فكر في تينيسي مؤسسة فكرية غير حزبية وموجهة نحو النتائج تستخدم البحث والدعوة لبناء دولة يشارك فيها جميع سكان تينيسي مدنياً وأمنين اقتصادياً.

اشترك في تنبيهات البريد الإلكتروني على [ThinkTennessee.org](http://ThinkTennessee.org).

تأليف:

دون شلو كيبير، مديرة المناصرة والعلاقات الحكومية  
الموظفون المساهمون الآخرون:  
أليكس براون، مساعد سياسات

لمزيد من المعلومات، راسلنا عبر البريد الإلكتروني على [info@thinktn.org](mailto:info@thinktn.org).

# التصويت في ولاية تينيسي عام 2024: استعادة حقوق التصويت

القوانين الفيدرالية ، على سبيل المثال ، قانون حقوق التصويت لعام 1965 ، وقانون تسجيل الناخبين الوطني لعام 1993 ، وقانون مساعدة أمريكا على التصويت لعام 2002 ، تضع المبادئ التوجيهية لإدارة الانتخابات في جميع أنحاء البلاد. ومع ذلك ، تدار الانتخابات على مستوى الولاية. تختلف السياسات من أهلية تسجيل الناخبين إلى كيفية إدلاء الناخبين بأصواتهم من ولاية إلى أخرى. تسلط هذه السلسلة الضوء على العناصر الرئيسية لقوانين الانتخابات في ولاية تينيسي حتى يتمكن ناخبو تينيسي من المشاركة بنجاح في الانتخابات.

## ما يجب أن يعرفه ناخبو تينيسي كيفية استعادة حقوق التصويت الخاصة بك:

### الأهلية:

من يمكنه ولا يمكنه التسجيل للتصويت مع إدانة جنائية الغيابي؟



### استعادة حقوق التصويت:

كيفية الحصول على الحقوق استعادته



### التسجيل:

كيفية التسجيل بعد الحصول على الحقوق تمت استعادته



في ولاية تينيسي ، تضيع حقوق التصويت بجنائية إدانة- سواء وردت في ولاية تينيسي (مع بعض الاستثناءات) ، أو ولاية أخرى ، أو في المحكمة الفيدرالية. اعتمادا على نوع وتوقيت الإدانة ، قد يكون لديك استعادة حقوق التصويت الخاصة بك.

- ★ إن الإدانات بارتكاب جنایات، سواء تم تلقيها في ولاية تينيسي أو ولايات أخرى أو محكمة اتحادية، تحرم سكان تينيسي من التسجيل للتصويت.
- ★ يحدد وقت الإدانة ونوعها ما إذا كنت ستفقد حقوق التصويت الخاصة بك.<sup>1</sup> لا تؤثر الإدانات الجنحية على حقوق التصويت.
- ★ تؤدي بعض الإدانات إلى فقدان دائم ل حقوق التصويت.<sup>2</sup>
- ★ لكي تكون مؤهلا للتصويت في ولاية تينيسي ، يجب عليك استكمال استعادة حقوق التصويت في ولاية تينيسي العملية بغض النظر عن مكان إدانتك تم استلامه.
- ★ إذا تم شطب إدانتك ، فقد تستعيد حقوق التصويت الخاصة بك.
- ★ التقدم بطلب لاستعادة حقوق التصويت الخاصة بك يتطلب خطوات متعددة:
  - حصل على عفو أو حصل على كامل حقوق المواطنة المستعادة من قبل المحكمة ، و
  - أكمل شهادة حقوق التصويت استعادة (COR) تظهر أن لديك أكملت جملتك ولا تدين الاسترداد أو تكاليف المحكمة.



استعادة حقوق التصويت في ولاية تينيسي:

## ماذا تعني الإدانة بجناية لأهليتك للتسجيل للتصويت

جميع الإدانات الجنائية بعد 18 مايو 1981 في ولاية تينيسي والإدانات الجنائية الواردة في ولايات أخرى أو محكمة فيدرالية تستبعد سكان تينيسي من التسجيل للتصويت. تؤدي بعض الإدانات إلى فقدان دائم لحقوق التصويت. وإلا فقد تتم استعادة حقوقك.<sup>3</sup>



### أنت مؤهل للتسجيل

#### لم تفقد حقوقك في التصويت:

إدانات تينيسي قبل 15 يناير 1973 لم تصبح "سينة السمعة"



إدانات تينيسي من 15 يناير 1973 - 17 مايو 1981



الإدانات بالجنح



#### تمت استعادة حقوق التصويت الخاصة بك:

تم شطب السجل



اكتملت عملية استعادة حقوق التصويت في ولاية تينيسي



### أنت غير مؤهل للتسجيل

#### إدانتك هي لأحد الإجراءات التالية:

اعتباراً من 1 يوليو 1986 تزوير الناخبين والخيانة والقتل من الدرجة الأولى والاغتصاب المشدد



اعتباراً من 1 يوليو 1996 أي درجة من القتل أو الاغتصاب



اعتباراً من 1 يوليو 2006 الجرائم الجنسية أو العنيفة التي هي جنايات تكون فيها الضحية قاصراً ، أو جنائية رشوة ، أو سوء سلوك ، يشمل مسؤولين وموظفين عموميين ، أو التدخل في العمليات الحكومية.



لم تتم استعادة حقوقك في التصويت



## هل كنت تعلم؟

لا يزال يتعين عليك إكمال عملية استعادة حقوق التصويت في ولاية تينيسي حتى لو لم تكن إدانتك في ولاية تينيسي.

يجب عليك تقديم عفو من حاكم ولاية الإدانة أو رئيس الولايات المتحدة أو شهادة محكمة تستعيد حقوق المواطنة الكاملة في ولاية تينيسي واستكمال شهادة استعادة حقوق التصويت في ولاية تينيسي (COR).





## يمكن استعادة حقوق التصويت بطريقتين



يمكن استعادة حقوق التصويت عن طريق شطب إدانتك أو إكمال عملية متعددة الخطوات من جزأين باستثناء تلك الإدانات الجنائية التي تؤدي إلى خسارة دائمة.

### (1) شطب إدانتك

إذا كنت مؤهلاً لإلغاء إدانتك، فإن العملية تتضمن فترة انتظار والتماس من المحكمة.<sup>4</sup>



- ▶ تقديم التماس إلى المحكمة<sup>5</sup>
- ▶ المدعي العام للمنطقة لديه 60 يوماً لتقديم توصياتهم إلى المحكمة
- ▶ تقوم المحكمة بمراجعة الأدلة وموازنة مصلحتك مع مصالح العدالة والسلامة العامة
- ▶ إما أن توافق المحكمة على الالتماس أو ترفضه
- ▶ إذا تم الرفض، يجب عليك الانتظار لمدة عامين لتقديم الطلب
- ▶ التماس آخر

### (2) أكمل عملية الاستعادة المكونة من جزأين ومتعددة الخطوات

## الخطوة الأولى: الحصول على عفو أو استعادة حقوق المواطنة الكاملة

العفو "يغفر" الإدانة بارتكاب جريمة ويتم منحه (أو رفضه) من قبل حكام الولايات أو رئيس الولايات المتحدة. في ولاية تينيسي، تشمل حقوق المواطنة الأخرى التي تُفقد عند الإدانة بارتكاب جريمة جنائية الحق في الخدمة في هيئة محلفين، وتقلد مناصب عامة، وامتلاك أسلحة نارية.<sup>6</sup>



## الخطوة الثانية: أكمل شهادة استعادة حقوق التصويت (كور)

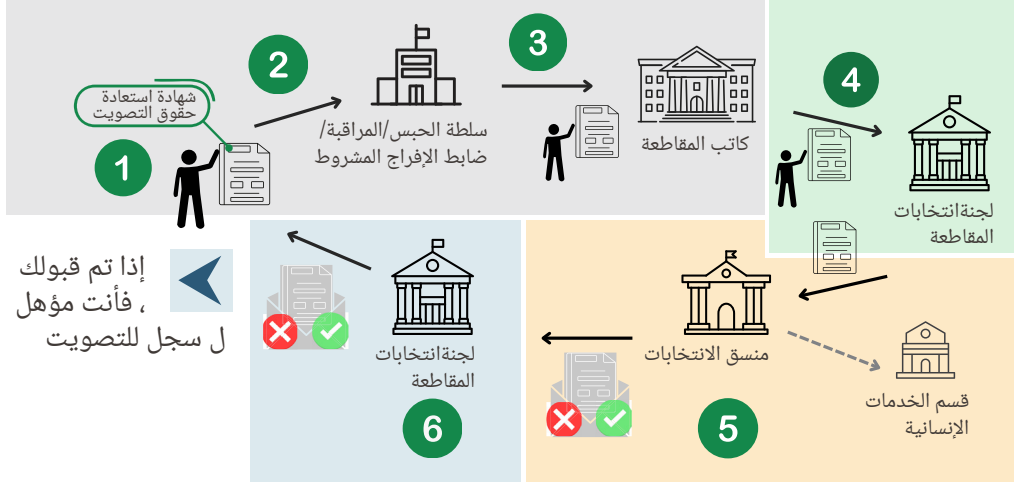
تشير شهادة استعادة حقوق التصويت (COR) الى أنك مؤهل لاستعادة حقوق التصويت الخاصة بك.

- ✓ حصل على عفو أو أمر من المحكمة باستعادة الحقوق الكاملة للمواطنة الثامن<sup>8</sup>
- ✓ أكملت عقوبتك ، بما في ذلك المراقبة أو الإفراج المشروط
- ✓ لا تدين بأي تعويض أو تكاليف المحكمة الحالية على أي التزامات
- ✓ إعالة الطفل

أنت مؤهل لإكمال  
COR

### عملية كور

يؤكد وكيل سلطة العفو أو السجن أو الإشراف أن عقوبتك قد اكتملت  
ولا توجد تكاليف تعويض أو تكاليف محكمة مستحقة<sup>9</sup>



تقوم بإرسال COR الموقع على طول مع إثبات العفو أو أمر المحكمة بإعادة حقوق المواطنة الكاملة إلى لجنة انتخابات المقاطعة التي ترسل إلى منسق الدولة للانتخابات

يقوم منسق الانتخابات بمراجعة وتأكد التزاماتك الحالية بدعم الطفل

## هل كنت تعلم؟



العفو والتماسات المحكمة تقديرية. العفو والتماسات المحكمة غير مضمونة. مجلس الإدارة

ويجوز للحاكم أن يرفض النظر في العفو أو قد يقرر أن العفو غير مبرر، ويجوز للقاضي أن يقرر حجب حقوق المواطنة.

هناك قواعد جديدة حول من يمكنه إكمال أقسام COR.

قبل يوليو 2023 ، لم يكن مسموحاً لك بملء أي جزء من COR. الآن ، يمكنك إكمال الجزء الأول من النموذج الذي يتضمن معلومات التعريف الخاصة بك لا يزال غير مسموح لك بملء ما تبقى من النموذج. يجب أن يكون ذلك يكملها وكيل سلطة العفو أو السجن أو الإشراف.




لا يحتوي COR على قسم يتعلق بالتزامات إعالة الطفل.


على عكس تكاليف الاسترداد والمحكمة حيث يجب على مسؤول الدولة التوقيع على إعلان ، يتم التحقق من التزامات إعالة الطفل من قبل منسق الدولة للانتخابات بعد استلام COR.

## تعبئة طلب تسجيل الناخبين

بمجرد حصولك على عفو أو أمر من المحكمة باستعادة حقوق المواطنة الكاملة و أكملت COR ، يمكنك التقدم بطلب للتسجيل للتصويت.



إذا كان لديك إدانة جنائية أدت إلى فقدان دائم لحقوق التصويت أو إذا لم تكن قد استعدت حقوقك ، فأنت غير مؤهل للتسجيل للتصويت. 



أكمل طلب تسجيل الناخبين الذي يسأل ، "هل سبق لك أن أدين بجناية؟"

إذا كنت قد استعدت حقوقك.

أجب  
بنعم

إذا كان لديك اتمام لمحو سجلك.

أجب  
ب لا



أرسل طلبك مع نسخة من كليهما  
(1) العفو الخاص بك أو أمر المحكمة و  
(2) COR الخاص بك  
إلى لجنة انتخابات المقاطعة.

إذا تم شطب سجلك ، يمكنك إرسال ناخب طلب التسجيل بدون مواد إضافية. 

## هل كنت تعلم؟

اتصل بلجنة انتخابات المقاطعة إذا لم تكن متأكدًا من أهليتك.

يعد إعطاء معلومات خاطئة عمداً أو محاولة التسجيل عندما لا تكون مؤهلاً جنائية.<sup>10</sup>

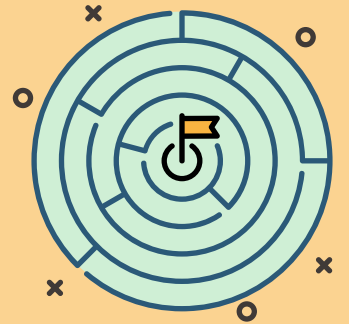
إذا لم تكن متأكدًا من أهليتك ، فلا تقدم ناخبا طلب التسجيل دون معرفة المزيد من المعلومات.



تستغرق المناورة في عملية استعادة حقوق التصويت وقتًا.

يستغرق الأمر وقتًا لتلبية جميع متطلبات الاستعادة ، بما في ذلك: الحصول على عفو أو استعادة حقوق المواطنة الكاملة ، وسداد تكاليف الاسترداد التي أمرت بها المحكمة وتكاليف المحكمة ، وأن تكون حديثة في التزامات إعالة الطفل.

العملية معقدة للمناورة وتتطلب مساعدة قانونية. إذا كانت لديك أسئلة حول هذه العملية ، هناك منظمات يمكنها مساعدتك خلال هذه العملية.



1. للحصول على قائمة الإدانات والنطاقات الزمنية المؤهلة التي تؤثر على أهلية التصويت، راجع <https://sos.tn.gov/elections/guides/restoration-of-voting-rights>.
2. المرجح نفسه. يسرد الموقع الإلكتروني لوزير الخارجية الإدانات التي تؤدي إلى فقدان دائم لأهلية التصويت.
3. المرجح نفسه. يسرد الموقع الإلكتروني لوزير الخارجية الإدانات التي تعتبر غير مؤهلة في نطاقات زمنية معينة. إذا لم تكن إدانتك مدرجة في قائمة الاستبعاد الدائم هذه قد تتم استعادة حقوقك.
4. ليست كل الإدانات مؤهلة للحذف. انظر تين كود أن. § 40-32-101(ز).
5. تقديم التماس إلى المحكمة التي وقعت فيها الإدانة. انظر تين كود أن. § 40-32-101(ز)(3).
6. تشمل حقوق المواطنة المفقودة مع الإدانة بجناية الحق في الخدمة في هيئة المحلفين (قانون تينيسي أن § 22-1-102)، وتولي المناصب العامة (قانون ولاية تينيسي أن. § 40-20-20-114 (أ))، وتولي منصب ائتماني (قانون تينيسي أن § 40-20-115)، وامتلاك الأسلحة النارية (قانون تينيسي أن. قانون ولاية تينيسي أن. § 39-17-1307 (ج))، وحق الاقتراع (قانون ولاية تينيسي أن § 40-20-112).
7. يجب تقديم الالتماس في محكمة الدائرة إما في المكان الذي يقيم فيه مقدم الالتماس أو في المكان الذي وقعت فيه الإدانة. انظر قانون تين. كود أن. § 40-29-105(c).
8. يتم تفسير حقوق المواطنة الكاملة لتشمل الحق في امتلاك الأسلحة النارية.
9. من المفترض أن يملأ الجزء الثاني من نموذج التصحيح الإداري وكيل سلطة العفو، ووكيل أو مسؤول من سلطة السجن، أو مسؤول المراقبة/الإفراج المشروط أو وكيل السلطة المشرفة. ومع ذلك، قد لا يتمكنون من إكمال المعلومات المتعلقة بالتعويضات أو تكاليف المحكمة المستحقة، وسيُعين عليك أن تحاول مع كاتب محكمة المقاطعة لإكمال هذه الأقسام من نموذج التصويب.
10. انظر قانون تينيسي أن. كود أن. § 2-19-107.

فكر في تينيسي  
فكر في تينيسي هي مؤسسة فكرية غير حزبية وموجهة نحو النتائج تستخدم البحث والدعوة لبناء دولة يشارك فيها جميع سكان تينيسي مدنياً وأمينين اقتصادياً.

اشترك في تنبيهات البريد الإلكتروني على [ThinkTennessee.org](http://ThinkTennessee.org).

تأليف:

دون شلو كيبير، مديرة المناصرة والعلاقات الحكومية  
الموظفون المساهمون الآخرون:  
أليكس براون، مساعد سياسات

لمزيد من المعلومات، راسلنا عبر البريد الإلكتروني على [info@thinktn.org](mailto:info@thinktn.org).

# التصويت في ولاية تينيسي عام 2024: نزاهة الانتخابات التصويت

القوانين الفيدرالية ، على سبيل المثال ، قانون حقوق التصويت لعام 1965 ، وقانون تسجيل الناخبين الوطني لعام 1993 ، وقانون مساعدة أمريكا على التصويت لعام 2002 ، تضع المبادئ التوجيهية لإدارة الانتخابات في جميع أنحاء البلاد. ومع ذلك ، تدار الانتخابات على مستوى الولاية. تختلف السياسات من أهلية تسجيل الناخبين إلى كيفية إدلاء الناخبين بأصواتهم من ولاية إلى أخرى. تسلط هذه السلسلة الضوء على العناصر الرئيسية لقوانين الانتخابات في ولاية تينيسي حتى يتمكن ناخبو تينيسي من المشاركة بنجاح في الانتخابات.

## اليك ما يجب معرفته عن نزاهة انتخابات ولاية تينيسي:

التحقق من أهلية  
الناخبين:  
التسجيل والقائمة صيانة



التحقق من بطاقات  
الاقتراع الشخصية:  
اختبارات الآلة ، النسخ الاحتياطي  
الورقي وعمليات التدقيق



التحقق من بطاقات  
الاقتراع الغيبي  
وتأمينها:  
مراجعة الأهلية



تدار انتخابات ولاية تينيسي على مستوى المقاطعة من قبل لجان انتخابات المقاطعات. تساعد الخطوات في كل مرحلة على حماية نزاهة انتخابات ولاية تينيسي من خلال ضمان مشاركة الناخبين المؤهلين فقط، ويتم احتساب جميع الأصوات المؤهلة.

- ★ تتكون عملية الانتخابات في ولاية تينيسي من عدة مستويات الأمان والتحقق من الأهلية التي تساعد تأكد من أن النظام جدير بالثقة.
- ★ مسؤولو الانتخابات يراجعون تسجيل الناخبين طلبات للتأكد من أن المتقدمين يبلغون من العمر 18 عاما ، مقيم في ولاية تينيسي ، مواطن أمريكي ، ولا لديك إدانة جنائية غير مؤهلة أو كان لديك استعادة حقوقهم.
- ★ يقوم مسؤولو الانتخابات بانتظام بإجراء "قائمة" الصيانة" لإزالة بعض الناخبين. لا يمكنك يتم إزالتها لمجرد عدم المشاركة.
- ★ من الجيد تأكيد أنك لا تزال كذلك مسجل في [/tnmap.tn.gov/voterlookup](https://tnmap.tn.gov/voterlookup) والقيام به وذلك قبل الموعد النهائي لتسجيل الناخبين.
- ★ توفر آلات التصويت الآن نسخة احتياطية ورقية يمكن استخدامها في عمليات التدقيق بعد الانتخابات لضمان فرز دقيق للأصوات.



# انتخابات تينيسي: المسؤولون الذين يشرفون على العملية



مكتب وزير خارجية ولاية تينيسي

وزير الخارجية

تقسيم الانتخابات  
منسق الانتخابات

يشرف على العمليات الانتخابية والإدارة

4: الأغلبية حزب  
في الدولة الهيئة  
التشريعية

لجنة الانتخابات الحكومية  
هيئة مؤلفة من سبعة أعضاء  
تنتخبهم الجمعية العامة

3: حزب الأقلية

يراقب مفوضي انتخابات المقاطعات

يشرف على العملية الانتخابية

95 مكتبا للجنة انتخابات المقاطعات

لجنة الانتخابات

مدير الانتخابات

معالجة وإدارة تسجيل الناخبين وإدارة الانتخابات

3: حزب الأغلبية السياسي في  
المجلس التشريعي للولاية

2: حزب الأقلية

## التحقق من أهلية الناخبين: تسجيل الناخبين وحفظ القوائم

### تتضمن عملية التقديم أسئلة مؤهلة وإعلان الناخب



يقوم مسؤولو الانتخابات بمراجعة طلبات تسجيل الناخبين للتأكد من أن المتقدمين مؤهلون للتسجيل ، ويؤكد مقدمو الطلبات أن المعلومات التي يقدمونها دقيقة<sup>1</sup>.

### ضمان الأهلية في طلب تسجيل الناخبين

◀ ويسعى قسمان من أقسام طلبات تسجيل الناخبين الخمسة إلى تحديد الأهلية للتسجيل<sup>2</sup>.

#### القسم الرابع: الإدانة بجناية

يجب أن تجيب ب "نعم" على الاجزاء الثلاثة

هل أنت مواطن من الولايات المتحدة؟ ✓

هل أنت مقيم في ولاية تينيسي؟ ✓

هل سيكون عمرك 18 عاما أو أكثر في يوم الانتخابات أو قبله؟ ✓

#### القسم الأول: أهلية الناخبين

يسألك التطبيق عما إذا كنت قد أدينت من قبل من جناية.

✓ إذا أجبت بنعم ، فإنه يطلب معلومات إضافية.

✓ إذا كنت قد استعدت حقوقك في التصويت أو حصل على عفو ، يطلب منك تقديم دليل<sup>3</sup>.

أنت تعلن تحت القسم أن بياناتك في الطلب صحيحة.

يحذر التطبيق من أن "إعطاء معلومات خاطئة عن قصد" أو "محاولة التسجيل عندما لا تكون مؤهلا" هي جناية يعاقب عليها بالسجن من 2 إلى 12 عاما و / أو غرامة قدرها 5000 دولار.

من خلال التوقيع على الطلب ، فإنك تؤكد أن بياناتك صحيحة على حد علمك.






## يقوم مسؤولو الانتخابات بإجراء صيانة روتينية للقوائم للحفاظ على تحديث قوائم الناخبين

يقوم مسؤولو الانتخابات بإزالة ناخب من سجل الناخبين إذا طلبوا إزالته ، أو أدينوا بجناية ، أو ماتوا ، أو الخروج من المقاطعة.<sup>4</sup> لا يمكن إزالة الناخبين لمجرد عدم المشاركة.<sup>5</sup>

يتلقى مسؤولو الانتخابات تحديثات منتظمة حول الوفيات والإدانات، ويطلب منهم التحقق من عناوين الناخبين كل عامين على الأقل.<sup>6</sup> تتطلب إزالة الناخبين الذين انتقلوا خطوات متعددة وتستغرق عدة سنوات

### يرسل مسؤولو الانتخابات إشعارا بالبريد إلى الناخبين الذين يعتقدون أنهم ربما انتقلوا

يمكن لمسؤولي الانتخابات فقط استخدام المعلومات من مصادر محددة لتحديد ما إذا كان الناخب قد انتقل.<sup>7</sup> يرسلون إلى هؤلاء الناخبين إشعارا بالموافقة ، ويضعون الناخب في قائمة الناخبين غير النشطين حتى يمكن التحقق من عنوانهم.



#### إشعار التأكيد

يتم إرسال بريد بالبريد المدفوع مسبقا إلى الناخبين المشتبه في انتقالهم معونة مسبقا إشعار تأكيد قابل للإرجاع. يجب على الناخبين إعادة الإشعار ، والتحقق من أنهم إما قد تحركوا أو لم يتحركوا.<sup>8</sup>



#### ناخب غير نشط

يبقى الناخبون على قائمة الناخبين غير النشطين حتى يدلوا بأصواتهم.<sup>9</sup> إذا لم يصوت الناخبون غير النشطين قبل الانتخابات العادية الثانية في نوفمبر ، إزالتهم.

\* تحدث "انتخابات نوفمبر العادية" في السنوات الزوجية - الانتخابات الرئاسية أو انتخابات التجديد النصفى.



#### فقط مصادر محددة تستخدم للإشارة إلى أن الناخب قد تحرك

✓ خدمة تغيير العنوان الوطنية U.S.P.S.

✓ البريد المرتجع من لجنة انتخابات المقاطعة

✓ امقارنة بين سجلات تسجيل الناخبين وسجلات وكالات الدولة الأخرى أو من البيانات المتاحة تجاريا مثل وكالات الائتمان

✓ معلومات من إدارة السلامة تفيد بأن الناخب قد سلم رخصة ولاية تينيسي الخاصة به أثناء حصوله على ترخيص في ولاية أخرى.<sup>10</sup>

## هل كنت تعلم؟

### يمكنك تأكيد حالة التسجيل الخاصة بك ، ويجب عليك القيام بذلك قبل الموعد النهائي للتسجيل.

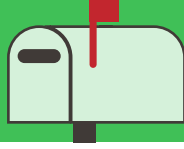
حتى مع وجود الحماية لمنع إزالة الناخبين عن طريق الخطأ من قائمة الناخبين، فمن الممكن ذلك. إذا فاتك إشعار تأكيد ولم تشارك في الانتخابات لوضع سنوات ، يمكن إزالتها. قبل اقتراب الموعد النهائي لتسجيل الناخبين (قبل 30 يوما من يوم الانتخابات) ، يمكنك تأكيد أنك لا تزال مدرجا في القوائم هنا: [/tnmap.tn.gov/voterlookup](http://tnmap.tn.gov/voterlookup)



## ما يحدث بعد إرسال إشعار التأكيد يعتمد على ما إذا كان الناخب يستجيب له



### إذا قمت بإرجاع إشعار التأكيد



أنت تقول إنك لم تتحرك سيتم إعادتك إلى قائمة الناخبين النشطين.



أنت تقول إنك انتقلت إذا كنت لا تزال في المقاطعة ، تحديث تسجيلك ليعكس عنوانك الجديد.



إذا انتقلت إلى مقاطعة جديدة ، إزالتك من سجل الناخبين.

### إذا لم تستجب ل إشعار التأكيد



تحضر للتصويت قبل الثانية انتخابات نوفمبر العادية

إذا لم تكن قد انتقلت ، أو إذا كنت قد انتقلت داخل نفس المقاطعة ، فيمكنك الإدلاء بصوتك.<sup>11</sup>

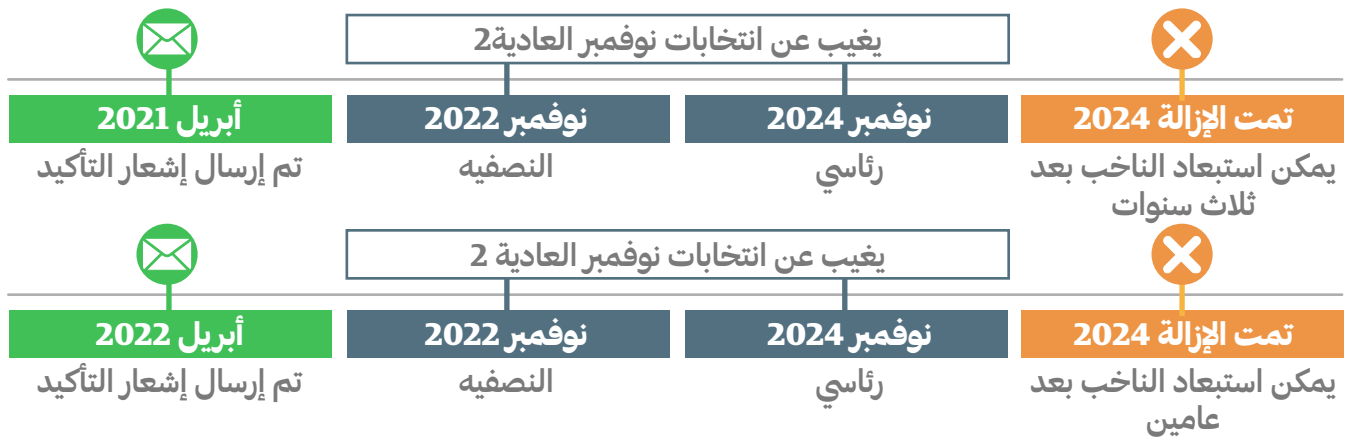


أنت لا تصوت أو تشارك مع لجنة انتخابات المقاطعة بحلول انتخابات نوفمبر العادية الثانية

ستتم إزالتك من سجل الناخبين.

## بعد سنتين أو ثلاث سنوات، قد يتم استبعاد الناخبين الذين لا يستجيبون لإشعارات التأكيد أو التصويت.

يمكن إزالة الناخب الذي يتغيب عن انتخابات نوفمبر من القائمة بعد عامين أو ثلاثة أعوام ، اعتماداً على وقت إرسال إشعار التأكيد.<sup>12</sup> قد يستغرق مسؤولو الانتخابات وقتاً أطول لمعالجة عمليات الإزالة ، ولكن بموجب القانون يجب أن تمر انتخابات نوفمبر مرتين على الأقل.



لا يمكن إزالة أسماء الناخبين من القوائم خلال 90 يوماً من انتخابات أغسطس<sup>13</sup> ، بمجرد إزالتها من القوائم، يجب على الناخب إعادة تسجيله قبل التصويت مرة أخرى



# التحقق من بطاقات الاقتراع الشخصية: اختبارات الماكينة والنسخ الاحتياطي الورقي وعمليات التدقيق

## ضمان الإدلاء بالأصوات وعدها بدقة



### مسؤولو الانتخابات يختبرون ويؤمنون آلات التصويت

تتبع كل مقاطعة عملية متعددة الخطوات لاختبار وتأمين آلات التصويت قبل الانتخابات والتي تشمل فنيي الآلات من الحزبين واختبار الآلات العامة قبل الانتخابات.


تقوم لجان انتخابات المقاطعات بتوظيف فنيي آلة تصويت واحد على الأقل من كل حزب سياسي لإعداد وصيانة آلات التصويت للانتخابات.



يتم فحص آلات التصويت علنا لإظهار أنها لا تحتوي على أي أصوات قبل بدء الانتخابات.



تقوم لجان انتخابات المقاطعات بإجراء اختبارات "المنطق والدقة"، أي بروفات الملابس، على جميع الآلات أو عينة منها للتأكد من أنها تعمل بدقة.




يتم الاحتفاظ بالآلات مغلقة ومؤمنة بمستويات متعددة من التحقق لمنع الوصول إليها.



### يوفر مسار التدقيق الورقي الذي يمكن التحقق منه من قبل الناخبين (VVPAT) "نسخة احتياطية ورقية"

يجب أن توفر جميع آلات التصويت في ولاية تينيسي الآن مسار تدقيق ورقي يمكن التحقق منه من قبل الناخبين<sup>14</sup>. (VVPAT) توفر VVPATs مستوى إضافيا من التحقق والأمان. أثناء عمليات تدقيق الانتخابات، توفر بطاقات الاقتراع الورقية "نسخة احتياطية" يمكن مطابقتها مع المجموع التي توفرها الآلات.



### تضيف عمليات التدقيق بعد الانتخابات طبقة أخرى من التحقق

تساعد عمليات تدقيق الانتخابات على ضمان عمل آلات الاقتراع بشكل صحيح وفرز الأصوات بدقة. ابتداء من عام 2024، ستنفذ ولاية تينيسي عملية تدقيق جديدة بعد الانتخابات.<sup>15</sup>

سيتم اختبار ثلاث مقاطعات على الأقل في أغسطس وست مقاطعات في نوفمبر بشكل عشوائي لإجراء نوع معين من تدقيق الانتخابات.<sup>16</sup>



سيطلب من جميع المقاطعات الأخرى أيضا إجراء عمليات تدقيق للسباق الأعلى على بطاقة الاقتراع في نوفمبر وأعلى سباق لمكتب المقاطعة في أغسطس.<sup>17</sup>



في عملية التدقيق، يتم إعادة فحص أوراق الاقتراع والآلات المختارة ومقارنتها بالأرقام المبلغ عنها. إذا كان هناك تباين يزيد عن 1% في النتائج، يتم توسيع التدقيق ليشمل دوائر تصويت إضافية.

## تتم مراجعة اقتراع الغائبين على مراحل متعددة



### مسؤولو الانتخابات يتحققون من طلبات الغياب

لجان انتخابات المقاطعات تقبل أو ترفض طلبات التصويت الغيابي.



إذا كان التوقيع مطابقا لسجل تسجيل الناخب وتم توفير جميع المعلومات اللازمة.

تم قبول  
الطلب:



إذا لم يتطابق التوقيع، كانت المعلومات مفقودة، أو إذا اعتبر الناخب غير مؤهل للتصويت غيابيا.

تم رفض  
الطلب:



### مسؤولو الانتخابات يراجعون مغلفات الاقتراع الغيابي

عندما يتلقى مسؤولو الانتخابات بطاقات الاقتراع الغيابية في البريد، فإنهم يراجعون مرة أخرى توقيع الناخب على الإفادة الخطية المرفقة بالظرف للتحقق من مطابقتها للتوقيع المسجل.



يتم تأمين بطاقات الاقتراع المقبولة في صندوق اقتراع حتى إغلاق صناديق الاقتراع في يوم الانتخابات.

تم قبول  
بطاقة الاقتراع:



إذا لم يتطابق التوقيع، أو قرر مسؤولو الانتخابات أن بطاقة الاقتراع غير مؤهلة لأي سبب من الأسباب، يتم رفضها. يجب عليهم إخطار الناخب على الفور بأن الاقتراع قد تم رفضه.

ورقة الاقتراع  
المرفوضة:



### تقوم "لجنة العد" بمراجعة وفرز الأصوات الغيابية

بعد إغلاق صناديق الاقتراع في يوم الانتخابات، يقوم مجلس فرز الأصوات الغيابي المعين بمراجعة بطاقات الاقتراع الغيابية، ومرة أخرى يمكن قبولها وعدها أو رفضها.<sup>18</sup>

#### المراجعة النهائية

تقوم لجنة العد بمراجعة مغلف الاقتراع الغيابي مرة أخرى وتحديد ما إذا كان يتم قبوله أو رفضه. يتم وضع علامة "مرفوض" على أوراق الاقتراع المرفوضة (مع سبب ذلك) وتوضع جانبا. يجب على مسؤولي الانتخابات إخطار الناخب بأن اقتراعه قد تم رفضه.<sup>19</sup>



#### الإدلاء بالأصوات الغيابية

ثم تفتح لوحة العد بطاقات الاقتراع الغيابية المقبولة، تضمن أن كل اقتراع يتضمن العلامة المائية المطلوبة، ثم يحسب بطاقة الاقتراع.<sup>20</sup>

1. قد يتواصل مسؤولو الانتخابات مع المتقدمين إذا كانت هناك معلومات مفقودة من الطلب أو يحاولون تصحيح أي أوجه قصور قبل رفض الطلبات.
2. تتضمن الأقسام الثلاثة الأخرى في نموذج تسجيل الناخبين (1) المعلومات الشخصية (مثل الاسم والعنوان وتاريخ الميلاد ورقم الضمان الاجتماعي)، و(2) آخر عنوان تم تسجيلك فيه للتصويت (إن أمكن)، و (3) إقرار الناخب الذي يؤكد صحة أقوالك.
3. إذا أُجبت بنعم، فإن طلب تسجيل الناخبين في ولاية تينيسي يطلب منك أيضًا تقديم الجريمة (الجرائم) والشهر والسنة ومكان الإدانة "إذا كان معروفًا".
4. تين كود آن. § 2-2-106(أ).
5. يجب إزالة الناخبين فقط في حالة استيفاء المتطلبات من خلال برنامج صيانة قائمة الناخبين الموحد بالولاية. يحظر القانون الاتحادي عزل ناخب مسجل لمجرد عدم التصويت. قانون تسجيل الناخبين الوطني (NVRA) لعام 1993، 52 قانون الولايات المتحدة § 20507(ب)(2).
6. تين كود آن. § 2-2-106(ب). يجب أن تستوفي برامج التحقق من العناوين متطلبات 52051-07 § NVRA, 52 U.S.C.
7. تين كود آن. § 2-2-106(ج).
8. تين كود آن. § 2-2-106(ج)(2).
9. يمكن للناخب غير النشط أيضًا التحقق من عنوانه من خلال إشراك لجنة انتخابات المقاطعة (على سبيل المثال، عن طريق تحديث تسجيل الناخبين الخاص به).
10. تين كود آن. § 2-2-106(ج)(1).
11. عند حضورك إلى مكان الاقتراع الخاص بك، يمكنك تقديم تأكيد كتابي لعنوانك في المقاطعة ويمكنك التصويت.
12. تين كود آن. § 2-2-106(د)(4). إذا كان عنوانك الجديد يضعك في مكان اقتراع مختلف وكنت تقوم بالتصويت في يوم الانتخابات، فسيتعين عليك الذهاب إلى مكان الاقتراع المناسب بناءً على عنوانك الجديد.
13. تين كود آن. § 2-2-132. كما يجب أيضًا إكمال التحقق من العنوان قبل 90 يومًا على الأقل من الانتخابات الفيدرالية. تين كود آن. § 2-2-106(ب).
14. أصدرت الهيئة التشريعية في ولاية تينيسي قانونًا في عام 2022 (الفصل العام 1144) يلزم جميع المقاطعات باستخدام الأجهزة المزودة بـ VVPAT بدءًا من عام 2024. في السابق، كانت العديد من المقاطعات تستخدم أجهزة التسجيل الإلكتروني المباشر (DRE) بدون مكون النسخ الاحتياطي الورقي.
15. تين كود آن. § 2-20-103(أ). سيختار وزير الخارجية لجان انتخابات المقاطعات لإجراء التدقيق بدءًا من الانتخابات الأولى في عام 2024.
16. ستكون عمليات التدقيق عبارة عن جدولة تقليدية (يقوم فريق من الحزبين الجمهوري والديمقراطي من مسؤولي الانتخابات بفرز عدد من بطاقات الاقتراع التي تم اختيارها عشوائيًا)، أو تحديد المخاطر (يتم اختيار عينة عشوائية من بطاقات الاقتراع بالطرق الإحصائية)، أو تدقيق الأداء (مراجعة الإجراءات المتبعة لإجراء الانتخابات). تين كود آن. § 2-20-103(أ) (معلومات التدقيق)، 2-20-101(ب) (تعريفات).
17. تين كود آن. § 2-20-103(ب).
18. إذا كان هناك أقل من 100 اقتراع غيبي، فقد تعمل لجنة انتخابات المقاطعة كمجلس. تين كود آن. § 2-6-302.
19. ويجب على مسؤولي الانتخابات إخطار الناخب كتابيًا على الفور. تين كود آن. § 2-6-204(ب).
20. تين كود آن. § 2-5-207(ب)(2).

فكر في تينيسي

فكر في تينيسي مؤسسة فكرية غير حزبية وموجهة نحو النتائج تستخدم البحث والدعوة لبناء دولة يشارك فيها جميع سكان تينيسي مدنياً وأمنياً اقتصادياً.

اشترك في تنبيهات البريد الإلكتروني على [ThinkTennessee.org](http://ThinkTennessee.org).

تأليف:

دون شلو كيبير، مديرة المناصرة والعلاقات الحكومية  
الموظفون المساهمون الآخرون:  
أليكس براون، مساعد سياسات

لمزيد من المعلومات، راسلنا عبر البريد الإلكتروني على [info@thinktn.org](mailto:info@thinktn.org).