

التصويت في ولاية تينيسي عام 2024: نزاهة الانتخابات التصويت

القوانين الفيدرالية ، على سبيل المثال ، قانون حقوق التصويت لعام 1965 ، وقانون تسجيل الناخبين الوطني لعام 1993 ، وقانون مساعدة أمريكا على التصويت لعام 2002 ، تضع المبادئ التوجيهية لإدارة الانتخابات في جميع أنحاء البلاد. ومع ذلك ، تدار الانتخابات على مستوى الولاية. تختلف السياسات من أهلية تسجيل الناخبين إلى كيفية إدلاء الناخبين بأصواتهم من ولاية إلى أخرى. تسلط هذه السلسلة الضوء على العناصر الرئيسية لقوانين الانتخابات في ولاية تينيسي حتى يتمكن ناخبو تينيسي من المشاركة بنجاح في الانتخابات.

اليك ما يجب معرفته عن نزاهة انتخابات ولاية تينيسي:

التحقق من أهلية
الناخبين:
التسجيل والقائمة صيانة



التحقق من بطاقات
الاقتراع الشخصية:
اختبارات الآلة ، النسخ الاحتياطي
الورقي وعمليات التدقيق



التحقق من بطاقات
الاقتراع الغيابي
وتأمينها:
مراجعة الأهلية



تدار انتخابات ولاية تينيسي على مستوى المقاطعة من قبل لجان انتخابات المقاطعات. تساعد الخطوات في كل مرحلة على حماية نزاهة انتخابات ولاية تينيسي من خلال ضمان مشاركة الناخبين المؤهلين فقط، ويتم احتساب جميع الأصوات المؤهلة.

- ★ تتكون عملية الانتخابات في ولاية تينيسي من عدة مستويات الأمان والتحقق من الأهلية التي تساعد تأكد من أن النظام جدير بالثقة.
- ★ مسؤولو الانتخابات يراجعون تسجيل الناخبين طلبات للتأكد من أن المتقدمين يبلغون من العمر 18 عاما ، مقيم في ولاية تينيسي ، مواطن أمريكي ، ولا لديك إدانة جنائية غير مؤهلة أو كان لديك استعادة حقوقهم.
- ★ يقوم مسؤولو الانتخابات بانتظام بإجراء "قائمة" الصيانة" لإزالة بعض الناخبين. لا يمكنك يتم إزالتها لمجرد عدم المشاركة.
- ★ من الجيد تأكيد أنك لا تزال كذلك مسجل في [/tnmap.tn.gov/voterlookup](https://tnmap.tn.gov/voterlookup) والقيام به وذلك قبل الموعد النهائي لتسجيل الناخبين.
- ★ توفر آلات التصويت الآن نسخة احتياطية ورقية يمكن استخدامها في عمليات التدقيق بعد الانتخابات لضمان فرز دقيق للأصوات.



انتخابات تينيسي: المسؤولون الذين يشرفون على العملية



مكتب وزير خارجية ولاية تينيسي

وزير الخارجية

تقسيم الانتخابات
منسق الانتخابات

يشرف على العمليات الانتخابية والإدارة

4: الأغلبية حزب
في الدولة الهيئة
التشريعية

لجنة الانتخابات الحكومية
هيئة مؤلفة من سبعة أعضاء
تنتخبهم الجمعية العامة

3: حزب الأقلية

يراقب مفوضي انتخابات المقاطعات

يشرف على العملية الانتخابية

95 مكتبا للجنة انتخابات المقاطعات

لجنة الانتخابات

مدير الانتخابات

معالجة وإدارة تسجيل الناخبين وإدارة الانتخابات

3: حزب الأغلبية السياسي في
المجلس التشريعي للولاية

2: حزب الأقلية

التحقق من أهلية الناخبين: تسجيل الناخبين وحفظ القوائم

تتضمن عملية التقديم أسئلة مؤهلة وإعلان الناخب



يقوم مسؤولو الانتخابات بمراجعة طلبات تسجيل الناخبين للتأكد من أن المتقدمين مؤهلون للتسجيل ، ويؤكد مقدمو الطلبات أن المعلومات التي يقدمونها دقيقة¹.

ضمان الأهلية في طلب تسجيل الناخبين

◀ ويسعى قسمان من أقسام طلبات تسجيل الناخبين الخمسة إلى تحديد الأهلية للتسجيل².

القسم الرابع: الإدانة بجناية

يجب أن تجيب ب "نعم" على الاجزاء الثلاثة

هل أنت مواطن من الولايات المتحدة؟ ✓

هل أنت مقيم في ولاية تينيسي؟ ✓

هل سيكون عمرك 18 عاما أو أكثر في يوم الانتخابات أو قبله؟ ✓

القسم الأول: أهلية الناخبين

يسألك التطبيق عما إذا كنت قد أدينت من قبل من جناية.

✓ إذا أجبت بنعم ، فإنه يطلب معلومات إضافية.

✓ إذا كنت قد استعدت حقوقك في التصويت أو حصل على عفو ، يطلب منك تقديم دليل³.

أنت تعلن تحت القسم أن بياناتك في الطلب صحيحة.

يحذر التطبيق من أن "إعطاء معلومات خاطئة عن قصد" أو "محاولة التسجيل عندما لا تكون مؤهلا" هي جناية يعاقب عليها بالسجن من 2 إلى 12 عاما و / أو غرامة قدرها 5000 دولار.

من خلال التوقيع على الطلب ، فإنك تؤكد أن بياناتك صحيحة على حد علمك.






يقوم مسؤولو الانتخابات بإجراء صيانة روتينية للقوائم للحفاظ على تحديث قوائم الناخبين

يقوم مسؤولو الانتخابات بإزالة ناخب من سجل الناخبين إذا طلبوا إزالته ، أو أدينوا بجناية ، أو ماتوا ، أو الخروج من المقاطعة.⁴ لا يمكن إزالة الناخبين لمجرد عدم المشاركة.⁵

يتلقى مسؤولو الانتخابات تحديثات منتظمة حول الوفيات والإدانات، ويطلب منهم التحقق من عناوين الناخبين كل عامين على الأقل.⁶ تتطلب إزالة الناخبين الذين انتقلوا خطوات متعددة وتستغرق عدة سنوات

يرسل مسؤولو الانتخابات إشعارا بالبريد إلى الناخبين الذين يعتقدون أنهم ربما انتقلوا

يمكن لمسؤولي الانتخابات فقط استخدام المعلومات من مصادر محددة لتحديد ما إذا كان الناخب قد انتقل.⁷ يرسلون إلى هؤلاء الناخبين إشعارا بالموافقة ، ويضعون الناخب في قائمة الناخبين غير النشطين حتى يمكن التحقق من عنوانهم.



إشعار التأكيد

يتم إرسال بريد بالبريد المدفوع مسبقا إلى الناخبين المشتبه في انتقالهم معونة مسبقا إشعار تأكيد قابل للإرجاع. يجب على الناخبين إعادة الإشعار ، والتحقق من أنهم إما قد تحركوا أو لم يتحركوا.⁸



ناخب غير نشط

يبقى الناخبون على قائمة الناخبين غير النشطين حتى يدلوا بأصواتهم.⁹ إذا لم يصوت الناخبون غير النشطين قبل الانتخابات العادية الثانية في نوفمبر ، إزالتهم.

* تحدث "انتخابات نوفمبر العادية" في السنوات الزوجية - الانتخابات الرئاسية أو انتخابات التجديد النصفى.



فقط مصادر محددة تستخدم للإشارة إلى أن الناخب قد تحرك

✓ خدمة تغيير العنوان الوطنية U.S.P.S.

✓ البريد المرتجع من لجنة انتخابات المقاطعة

✓ امقارنة بين سجلات تسجيل الناخبين وسجلات وكالات الدولة الأخرى أو من البيانات المتاحة تجاريا مثل وكالات الائتمان

✓ معلومات من إدارة السلامة تفيد بأن الناخب قد سلم رخصة ولاية تينيسي الخاصة به أثناء حصوله على ترخيص في ولاية أخرى.¹⁰

هل كنت تعلم؟

يمكنك تأكيد حالة التسجيل الخاصة بك ، ويجب عليك القيام بذلك قبل الموعد النهائي للتسجيل.

حتى مع وجود الحماية لمنع إزالة الناخبين عن طريق الخطأ من قائمة الناخبين، فمن الممكن ذلك. إذا فاتك إشعار تأكيد ولم تشارك في الانتخابات لوضع سنوات ، يمكن إزالتها. قبل اقتراب الموعد النهائي لتسجيل الناخبين (قبل 30 يوما من يوم الانتخابات) ، يمكنك تأكيد أنك لا تزال مدرجا في القوائم هنا:

[/tnmap.tn.gov/voterlookup](https://tnmap.tn.gov/voterlookup)



التحقق من بطاقات الاقتراع الشخصية: اختبارات الماكينة والنسخ الاحتياطي الورقي وعمليات التدقيق

ضمان الإدلاء بالأصوات وعدها بدقة



مسؤولو الانتخابات يختبرون ويؤمنون آلات التصويت

تتبع كل مقاطعة عملية متعددة الخطوات لاختبار وتأمين آلات التصويت قبل الانتخابات والتي تشمل فنيي الآلات من الحزبين واختبار الآلات العامة قبل الانتخابات.

تقوم لجان انتخابات المقاطعات بتوظيف فنيي آلة تصويت واحد على الأقل من كل حزب سياسي لإعداد وصيانة آلات التصويت للانتخابات.



يتم فحص آلات التصويت علنا لإظهار أنها لا تحتوي على أي أصوات قبل بدء الانتخابات.



تقوم لجان انتخابات المقاطعات بإجراء اختبارات "المنطق والدقة"، أي بروقات الملابس، على جميع الآلات أو عينة منها للتأكد من أنها تعمل بدقة.




يتم الاحتفاظ بالآلات مغلقة ومؤمنة بمستويات متعددة من التحقق لمنع الوصول إليها.



يوفر مسار التدقيق الورقي الذي يمكن التحقق منه من قبل الناخبين (VVPAT) "نسخة احتياطية ورقية"

يجب أن توفر جميع آلات التصويت في ولاية تينيسي الآن مسار تدقيق ورقي يمكن التحقق منه من قبل الناخبين¹⁴. (VVPAT) توفر VVPATs مستوى إضافيا من التحقق والأمان. أثناء عمليات تدقيق الانتخابات، توفر بطاقات الاقتراع الورقية "نسخة احتياطية" يمكن مطابقتها مع المجموع التي توفرها الآلات.



تضيف عمليات التدقيق بعد الانتخابات طبقة أخرى من التحقق

تساعد عمليات تدقيق الانتخابات على ضمان عمل آلات الاقتراع بشكل صحيح وفرز الأصوات بدقة. ابتداء من عام 2024، ستنفذ ولاية تينيسي عملية تدقيق جديدة بعد الانتخابات.¹⁵

سيتم اختبار ثلاث مقاطعات على الأقل في أغسطس وست مقاطعات في نوفمبر بشكل عشوائي لإجراء نوع معين من تدقيق الانتخابات.¹⁶



سيطلب من جميع المقاطعات الأخرى أيضا إجراء عمليات تدقيق للسباق الأعلى على بطاقة الاقتراع في نوفمبر وأعلى سباق لمكتب المقاطعة في أغسطس.¹⁷



في عملية التدقيق، يتم إعادة فحص أوراق الاقتراع والآلات المختارة ومقارنتها بالأرقام المبلغ عنها. إذا كان هناك تباين يزيد عن 1% في النتائج، يتم توسيع التدقيق ليشمل دوائر تصويت إضافية.

تتم مراجعة اقتراع الغائبين على مراحل متعددة



مسؤولو الانتخابات يتحققون من طلبات الغياب

لجان انتخابات المقاطعات تقبل أو ترفض طلبات التصويت الغيابي.



إذا كان التوقيع مطابقا لسجل تسجيل الناخب وتم توفير جميع المعلومات اللازمة.

تم قبول
الطلب:



إذا لم يتطابق التوقيع، كانت المعلومات مفقودة، أو إذا اعتبر الناخب غير مؤهل للتصويت غيابيا.

تم رفض
الطلب:



مسؤولو الانتخابات يراجعون مغلفات الاقتراع الغيابي

عندما يتلقى مسؤولو الانتخابات بطاقات الاقتراع الغيابية في البريد، فإنهم يراجعون مرة أخرى توقيع الناخب على الإفادة الخطية المرفقة بالظرف للتحقق من مطابقتها للتوقيع المسجل.



يتم تأمين بطاقات الاقتراع المقبولة في صندوق اقتراع حتى إغلاق صناديق الاقتراع في يوم الانتخابات.

تم قبول
بطاقة الاقتراع:



إذا لم يتطابق التوقيع، أو قرر مسؤولو الانتخابات أن بطاقة الاقتراع غير مؤهلة لأي سبب من الأسباب، يتم رفضها. يجب عليهم إخطار الناخب على الفور بأن الاقتراع قد تم رفضه.

ورقة الاقتراع
المرفوضة:




تقوم "لجنة العد" بمراجعة وفرز الأصوات الغيابية

بعد إغلاق صناديق الاقتراع في يوم الانتخابات، يقوم مجلس فرز الأصوات الغيابي المعين بمراجعة بطاقات الاقتراع الغيابية، ومرة أخرى يمكن قبولها وبعدها أو رفضها.¹⁸

المراجعة النهائية

تقوم لجنة العد بمراجعة مغلف الاقتراع الغيابي مرة أخرى وتحديد ما إذا كان يتم قبوله أو رفضه. يتم وضع علامة "مرفوض" على أوراق الاقتراع المرفوضة (مع سبب ذلك) وتوضع جانبا. يجب على مسؤولي الانتخابات إخطار الناخب بأن اقتراعه قد تم رفضه.¹⁹



الإدلاء بالأصوات الغيابية

ثم تفتح لوحة العد بطاقات الاقتراع الغيابية المقبولة، تضمن أن كل اقتراع يتضمن العلامة المائية المطلوبة، ثم يحسب بطاقة الاقتراع.²⁰

1. قد يتواصل مسؤولو الانتخابات مع المتقدمين إذا كانت هناك معلومات مفقودة من الطلب أو يحاولون تصحيح أي أوجه قصور قبل رفض الطلبات.
2. تتضمن الأقسام الثلاثة الأخرى في نموذج تسجيل الناخبين (1) المعلومات الشخصية (مثل الاسم والعنوان وتاريخ الميلاد ورقم الضمان الاجتماعي)، و(2) آخر عنوان تم تسجيلك فيه للتصويت (إن أمكن)، و (3) إقرار الناخب الذي يؤكد صحة أقوالك.
3. إذا أُجبت بنعم، فإن طلب تسجيل الناخبين في ولاية تينيسي يطلب منك أيضًا تقديم الجريمة (الجرائم) والشهر والسنة ومكان الإدانة "إذا كان معروفًا".
4. تين كود آن. § 2-2-106(أ).
5. يجب إزالة الناخبين فقط في حالة استيفاء المتطلبات من خلال برنامج صيانة قائمة الناخبين الموحد بالولاية. يحظر القانون الاتحادي عزل ناخب مسجل لمجرد عدم التصويت. قانون تسجيل الناخبين الوطني (NVRA) لعام 1993، 52 قانون الولايات المتحدة § 20507(ب)(2).
6. تين كود آن. § 2-2-106(ب). يجب أن تستوفي برامج التحقق من العناوين متطلبات 52 U.S.C. § 20501-07. NVRA.
7. تين كود آن. § 2-2-106(ج).
8. تين كود آن. § 2-2-106(ج)(2).
9. يمكن للناخب غير النشط أيضًا التحقق من عنوانه من خلال إشراك لجنة انتخابات المقاطعة (على سبيل المثال، عن طريق تحديث تسجيل الناخبين الخاص به).
10. تين كود آن. § 2-2-106(ج)(1).
11. عند حضورك إلى مكان الاقتراع الخاص بك، يمكنك تقديم تأكيد كتابي لعنوانك في المقاطعة ويمكنك التصويت.
12. تين كود آن. § 2-2-106(د)(4). إذا كان عنوانك الجديد يضعك في مكان اقتراع مختلف وكنت تقوم بالتصويت في يوم الانتخابات، فسيتعين عليك الذهاب إلى مكان الاقتراع المناسب بناءً على عنوانك الجديد.
13. تين كود آن. § 2-2-132. كما يجب أيضًا إكمال التحقق من العنوان قبل 90 يومًا على الأقل من الانتخابات الفيدرالية. تين كود آن. § 2-2-106(ب).
14. أصدرت الهيئة التشريعية في ولاية تينيسي قانونًا في عام 2022 (الفصل العام 1144) يلزم جميع المقاطعات باستخدام الأجهزة المزودة بـ VVPAT بدءًا من عام 2024. في السابق، كانت العديد من المقاطعات تستخدم أجهزة التسجيل الإلكتروني المباشر (DRE) بدون مكون النسخ الاحتياطي الورقي.
15. تين كود آن. § 2-20-103(أ). سيختار وزير الخارجية لجان انتخابات المقاطعات لإجراء التدقيق بدءًا من الانتخابات الأولى في عام 2024.
16. ستكون عمليات التدقيق عبارة عن جدولة تقليدية (يقوم فريق من الحزبين الجمهوري والديمقراطي من مسؤولي الانتخابات بفرز عدد من بطاقات الاقتراع التي تم اختيارها عشوائيًا)، أو تحديد المخاطر (يتم اختيار عينة عشوائية من بطاقات الاقتراع بالطرق الإحصائية)، أو تدقيق الأداء (مراجعة الإجراءات المتبعة لإجراء الانتخابات). تين كود آن. § 2-20-103(أ) (معلومات التدقيق)، 2-20-101(ب) (تعريفات).
17. تين كود آن. § 2-20-103(ب).
18. إذا كان هناك أقل من 100 اقتراع غيبي، فقد تعمل لجنة انتخابات المقاطعة كمجلس. تين كود آن. § 2-6-302.
19. ويجب على مسؤولي الانتخابات إخطار الناخب كتابيًا على الفور. تين كود آن. § 2-6-204(ب).
20. تين كود آن. § 2-5-207(ب)(2).

فكر في تينيسي

فكر في تينيسي مؤسسة فكرية غير حزبية وموجهة نحو النتائج تستخدم البحث والدعوة لبناء دولة يشارك فيها جميع سكان تينيسي مدنياً وأمنياً اقتصادياً.

اشترك في تنبيهات البريد الإلكتروني على ThinkTennessee.org.

تأليف:

دون شلو كيبير، مديرة المناصرة والعلاقات الحكومية
الموظفون المساهمون الآخرون:
أليكس براون، مساعد سياسات

لمزيد من المعلومات، راسلنا عبر البريد الإلكتروني على info@thinktn.org.